

RELAZIONE DI FINE MANDATO ANNI 2010-2014

COMUNE DI ANELA

Provincia di SASSARI



INDICE

PARTE I: DATI GENERALI

- 1.1 Popolazione residente
- 1.2 Organo politici
- 1.3 Struttura organizzativa
- 1.4 Condizione giuridica dell'Ente
- 1.5 Condizione finanziaria dell'Ente
- 1.6 Situazione di contesto interno/esterno
- 2. Parametri obiettivi condizione ente strutturalmente deficiario

PARTE II: DESCRIZIONE ATTIVITA' NORMATIVA E AMMINISTRATIVA

- 1. Attività Normativa
- 2. Attività Tributaria
- 3. Attività amministrativa

PARTE III: SITUAZIONE ECONOMICO FINANZIARIA DELL'ENTE

- 3.1. Dati finanziari
- 3.2. Equilibri di bilancio
- 3.3. Quadro riassuntivo
- 3.4. Risultati della gestione
- 3.5. Utilizzo avanzo di amministrazione
- 4. Gestione dei residui
 - 4.1. Analisi anzianità dei residui
 - 4.2. Rapporto tra competenza e residui
- 5. Patto di stabilità interno
- 6. Indebitamento
- 7. Conto economico/patrimoniale
- 8. Spesa per il personale

PARTE IV: RILIEVI DEGLI ORGANISMI ESTERNI DI CONTROLLO

- 1. Rilievi della Corte dei Conti
- 2. Rilievi dell'Organo di Revisione

PARTE V: CONTENIMENTO DELLA SPESA

- 1. Azioni intraprese per contenere la spesa
- 2. Organismi controllati
- 3. Esternalizzazione attraverso società
- 4. Esternalizzazione attraverso società e altri organismi partecipati
- 5. Provvedimenti adottati per la cessione a terzi di società o partecipazioni in società

**Parte I - DATI GENERALI****1.1. Popolazione residente al 31/12/2013**

675

1.2. Organi politici**GIUNTA:**

Sindaco	DETTORI GIOVANNI
Assessore	FARINA PASQUALE
Assessore	NURRA MARIO RAIMONDO
Assessore	FALCHI GIOVANNI
Assessore	BULLA SEBASTIANA

CONSIGLIO COMUNALE:

Consigliere	PIANU GIANCARLO
Consigliere	TANDA SEBASTIANO
Consigliere	LOCHE MARIA
Consigliere	BRAI PIETRINA
Consigliere	CHIRIGONI GIOVANNI
Consigliere	MAVULI GESUINO
Consigliere	FLORE GIOVANNI
Consigliere	SANNA ANTONIO
Consigliere	RUIU DAMIANO

1.3. Struttura organizzativa**Organigramma:****Direttore:** NON PREVISTO



Segretario: PIRISI LUIGI

Numero dirigenti:

Numero posizioni organizzative: 3

Numero totale personale dipendente: 9

1.4. Condizione giuridica dell'Ente

L'Ente non è stato assoggettato alla procedura di commissariamento di cui agli artt.141 e 143 del Tuel;

1.5. Condizione finanziaria dell'Ente

L'Ente non ha dichiarato dissesto finanziario nel periodo del mandato 2010/2014;

L'ente non ha fatto ricorso al fondo di rotazione di cui all'art.243 del Tuel;

1.6. Situazione di contesto interno/esterno

LA STRUTTURA DEI SERVIZI AMMINISTRATIVI, FINANZIARI, TECNICI E OPERATIVI HA SVOLTO NEL CORSO DEL MANDATO TUTTI GLI ADEMPIMENTI ED HA ASSICURATO I SERVIZI DI PROPRIA COMPETENZA NEL RISPETTO DEI CITTADINI UTENTI, DEGLI ORGANI AMMINISTRATIVI LOCALI E DEGLI ORGANI ISTITUZIONALI DELLA REGIONE, DELLO STATO E DEGLI ORGANISMI DI CONTROLLO: CORTE DEI CONTI E REVISORE DEI CONTI.

2. Parametri obiettivi per l'accertamento della condizione di ente strutturalmente deficitario ai sensi dell'art. 242 del TUOEL

Numero parametri obiettivi di deficitarietà risultati positivi nel 2010

2

Numero parametri obiettivi di deficitarietà risultati positivi nel 2014

**Parte II - Descrizione attività normativa e amministrativa****1. Attività Normativa****2. Attività Tributaria****2.1.1. ICI/Imu:**

Aliquote ICI/IMU	2010	2011	2012	2013	2014
Aliquota abitazione principale	4,00	4,00	4,00	4,00	4,00
Detrazione abitazione principale	103,29	103,29	200,00	200,00	200,00
Altri immobili	5,00	5,00	7,60	7,60	7,60
Fabbricati rurali e strumentali (solo IMU)	0,00	0,00	0,00	0,00	0,00

2.1.2. Addizionale irpef:

Aliquote addizionale irpef	2010	2011	2012	2013	2014
Aliquota massima	0,00	0,00	0,00	0,00	0,00
Fascia esenzione	0,00	0,00	0,00	0,00	0,00
Differenziazione aliquote	NO	NO	NO	NO	NO

2.1.3. Prelievi sui rifiuti:

	2010	2011	2012	2013	2014
Tipologia di prelievo	Servizio con altra fattispecie di gestione	Servizio con altra fattispecie di gestione	Servizio con altra fattispecie di gestione	Servizio con altra fattispecie di gestione	Servizio con altra fattispecie di gestione
Tasso di copertura	75,00	75,00	75,00	100,00	100,00
Costo del servizio pro-capite	85,00	86,00	88,00	89,00	98,00



3. Attività Amministrativa

3.1 Sistema ed esiti dei controlli interni

DATA LA MODESTA DIMENSIONE DEMOGRAFICA DELL'ENTE, IL SISTEMA DEI CONTROLLI DI GESTIONE INTERNA ED ESTERNA, ED IL CONTROLLO SUGLI EQUILIBRI FINANZIARI E' IL SEGUENTE:

- CONTROLLO PREVENTIVO DI REGOLARITA' AMMINISTRATIVA VIENE ESERCITATO DA CIASCUN RESPONSABILE DI SERVIZIO E/O PROCEDIMENTO ATTRAVERSO L'APPOSIZIONE DEL PARERE DI REGOLARITA' TECNICA;
- IL CONTROLLO DI REGOLARITA' AMMINISTRATIVO-CONTABILE VIENE ESERCITATO SU OGNI ATTO DI DETERMINA/ PROPOSTA DI DELIBERA CHE COMPORTA IMPEGNO DI SPESA DA PARTE DEL RESPONSABILE DEL SERVIZIO FINANZIARIO CHE APPONE IL VISTO ATTESTANTE LA COPERTURA FINANZIARIA;
- IL SEGRETARIO COMUNALE ESERCITA IL CONTROLLO SUCCESSIVO DI REGOLARITA' AMMINISTRATIVA SUGLI ATTI DELIBERATIVI;
- IL REVISORE DEI CONTI SVOLGE IL CONTROLLO AMINISTRATIVO-CONTABILE DELL'INTERA GESTIONE ED IL CONTROLLO SULL'ANDAMENTO GESTIONALE E DELGLI EQUILIBRI.

3.1.1 Controllo di gestione

- Personale:

Gli anni del mandato sono stati caratterizzati dal blocco generale delle assunzioni e dal limite di spesa del personale nelle PP.AA.. Ciò ha determinato la conseguente individuazione di scelte operative che hanno rimodulato l'attribuzione delle competenze e delle mansioni tra i vari servizi e uffici; la razionalizzazione della dotazione organica ha implicitamente fatto emergere la necessità di utilizzare capitale umano da utilizzare negli uffici a supporto del personale di ruolo o nelle varie attività istituzionali dell'Ente reperibile attraverso forme alternative di impegno (es.cantieri comunali finanziati da terzi,piano d'inserimento lavorativo nel campo sociale, sussidi una tantum).

- Lavori pubblici:

I lavori pubblici rappresentano un'area di sicuro interesse ed impatto sulla vita della cittadinanza. Nel quinquennio sono stati realizzati interventi diretti a:

- 1) migliorare la sicurezza della rete viaria;
- 2) a gestire il sistema della pubblica illuminazione;
- 3) alla tutela del patrimonio comunale;
- 4) alla conservazione del patrimonio naturale dell'Area demaniale concessa all'Ente;

- Gestione del territorio:

- Istruzione pubblica:

Tutto il comparto della pubblica istruzione risente del calo della popolazione scolastica avvenuto nel periodo considerato e dalla crisi economica e finanziaria. Sul versante del trasporto scolastico, gli iscritti e gli usufruenti sono di conseguenza in netto calo, e la gestione dell'assistenza scuolabus è stata di recente affidata mediante l'utilizzo del servizio civico per ridurre al massimo i costi di gestione. Va notato che per entrambi i servizi le tariffe sono rimaste pressochè invariate per tutto il periodo considerato. Ciò ha generato, sia per la diminuzione degli usufruenti che per l'aumento dei costi generali dei servizi, un aumento della spesa a carico del bilancio dell'Ente.

- Ciclo dei rifiuti:

Il sistema di raccolta dei rifiuti ha svolto in questi ultimi anni un importante ruolo di sensibilizzazione degli utenti attraverso il metodo di raccolta differenziata "porta a porta" gestito tramite la Comunità Montana del Goceano. Ciò ha determinato l'aumento generalizzato della percentuale di raccolta differenziata in tutto il territorio comunale e circostante.

- Sociale:

Nel periodo di riferimento il servizio Nido d'Infanzia Comunale, nonostante i forti tagli agli Enti Locali è stato erogato con regolarità da settembre a giugno. Il Centro Bambini ha mantenuto la sua ricettività.

Il servizio è stato svolto con personale di ruolo integrato nella necessità da personale incaricato sia per il profilo delle educatrici che per le ausiliarie.

Il servizio di assistenza domiciliare può essere di tipo domestico e tutelare.

L'assistenza domiciliare domestica è un intervento mirato al mantenimento dell'anziano e della persona adulta con patologie invalidanti nel proprio ambiente di vita per essere aiutato nell'attività quotidiane, quali la cura e l'igiene della persona e della casa, negli aspetti relazionali e in quelli di integrazione sociale (disbrigo pratiche, accompagnamenti,acquisti, attività di tempo libero).

- Turismo:



3.1.2 Controllo strategico

3.1.3 Valutazione delle performance

La valutazione individuale dei titolari di posizione organizzativa, è collegata:

- a) agli indicatori di performance relativi all'ambito organizzativo di diretta responsabilità;
- b) al raggiungimento di specifici obiettivi individuali;
- c) alla qualità del contributo assicurato alla performance generale della struttura, alle competenze professionali e manageriali dimostrate; alla capacità di valutazione dei propri collaboratori, dimostrata tramite una significativa differenziazione delle valutazioni.

La valutazione dei comportamenti organizzativi dei titolari di Posizione Organizzativa è sviluppata con riferimento rispettivamente ai seguenti fattori (item):

- a) Capacità di rispettare e far rispettare le regole ed i vincoli dell'organizzazione senza indurre in formalismi, promuovendo la qualità del servizio
 - b) Rispetto dei tempi e sensibilità alle scadenze
 - c) Senso di appartenenza ed attenzione all'immagine dell'Ente
 - d) Conoscenza degli strumenti e dei metodi di lavoro
 - e) Capacità di interagire e lavorare con gli altri responsabili per raggiungere gli obiettivi "di sistema" dell'ente
 - f) Arricchimento professionale e aggiornamento
 - g) Attitudine all'analisi ed all'individuazione – implementazione delle soluzioni ai problemi operativi
 - h) Attitudine alla direzione di gruppi di lavoro
 - i) Capacità di ottimizzare la microorganizzazione, attraverso la motivazione e responsabilizzazione dei collaboratori
 - j) Orientamento all'utenza
- La valutazione finale è ripartita tra valutazione dei risultati (performance organizzativa ed individuale) e dei comportamenti organizzativi

3.1.4 Controllo sulle società partecipate/controllate

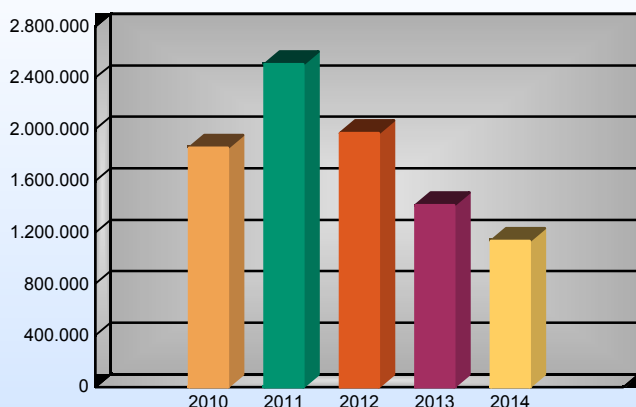
Il Comune di Anela nel periodo considerato non ha avuto organismi controllati.

**PARTE III - SITUAZIONE ECONOMICO FINANZIARIA DELL'ENTE****3.1 Sintesi dei dati finanziari a consuntivo del bilancio dell'ente**

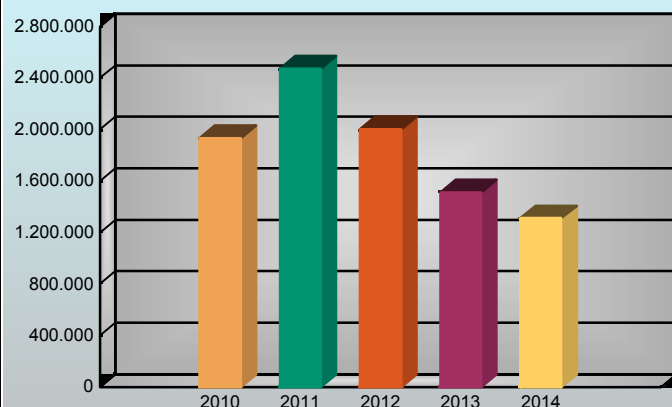
ENTRATE	2010	2011	2012	2013	2014	Percentuale di incremento/decremento rispetto al primo anno
ENTRATE CORRENTI	1.272.476,06	1.317.335,73	1.286.488,89	1.346.235,56	1.034.901,16	18,67-
TITOLO 4. ENTRATE DA ALIENAZIONE E TRASFERIMENTI DI CAPITALE	583.949,65	1.189.496,90	401.203,67	63.505,15	99.789,59	82,91-
TITOLO 5. ENTRATE DERIVANTI DA ACCENSIONE DI PRESTITI	0,00	0,00	282.586,21	0,00	0,00	0,00
TOTALE	1.856.425,71	2.506.832,63	1.970.278,77	1.409.740,71	1.134.690,75	38,88-

SPESE	2010	2011	2012	2013	2014	Percentuale di incremento/decremento rispetto al primo anno
TITOLO 1. SPESE CORRENTI	1.212.714,05	1.205.343,55	1.243.461,96	1.385.542,08	1.089.283,49	10,18-
TITOLO 2. SPESE IN CONTO CAPITALE	673.949,69	1.222.714,75	707.511,72	65.639,54	159.301,51	76,36-
TITOLO 3. RIMBORSO DI PRESTITI	43.160,23	45.539,54	48.055,06	57.593,63	60.889,10	41,08
TOTALE	1.929.823,97	2.473.597,84	1.999.028,74	1.508.775,25	1.309.474,10	32,15-

PARTITE DI GIRO	2010	2011	2012	2013	2014	Percentuale di incremento/decremento rispetto al primo anno
TITOLO 6. ENTRATE DA SERVIZI PER CONTO DI TERZI	129.571,18	200.848,90	197.095,94	130.512,86	205.063,78	58,26
TITOLO 4. SPESE PER SERVIZI PER CONTO DI TERZI	129.571,18	200.848,90	197.095,94	130.512,86	205.063,78	58,26

ENTRATE
Accertamenti

Titolo 1, 2, 3, 4, 5

SPESE
Impegni

Titolo 1, 2, 3

**3.2. Equilibrio parte corrente del bilancio consuntivo relativo agli anni del mandato****EQUILIBRIO DI PARTE CORRENTE**

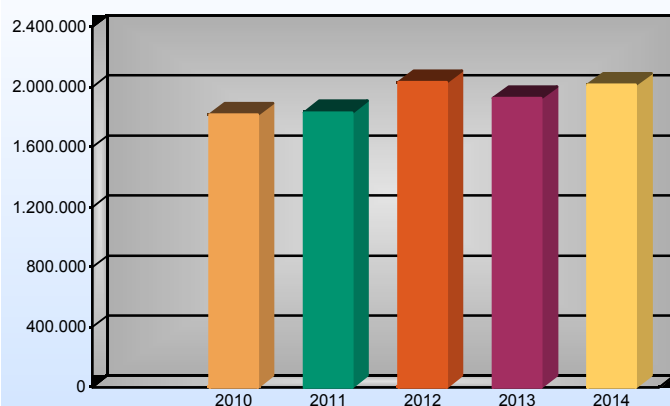
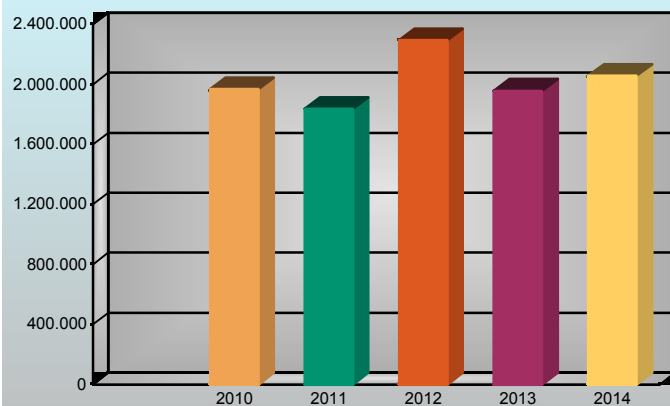
	2010	2011	2012	2013	2014
Totale titoli (I+II+III) delle entrate	1.272.476,06	1.317.335,73	1.286.488,89	1.346.235,56	1.034.901,16
Spese titolo I	1.212.714,05	1.205.343,55	1.243.461,96	1.385.542,08	1.089.283,49
Rimborso prestiti parte del titolo III	43.160,23	45.539,54	48.055,06	57.593,63	60.889,10
SALDO DI PARTE CORRENTE	16.601,78	66.452,64	5.028,13-	96.900,15-	115.271,43-

EQUILIBRIO DI PARTE CAPITALE

	2010	2011	2012	2013	2014
Entrate titolo IV	583.949,65	1.189.496,90	401.203,67	63.505,15	99.789,59
Entrate titolo V	0,00	0,00	282.586,21	0,00	0,00
Totale titoli (IV+V)	583.949,65	1.189.496,90	683.789,88	63.505,15	99.789,59
Spese titolo II	673.949,69	1.222.714,75	707.511,72	65.639,54	159.301,51
Differenza di parte capitale	90.000,04-	33.217,85-	23.721,84-	2.134,39-	59.511,92-
Entrate correnti destinate ad investimenti	0,00	0,00	0,00	0,00	0,00
Utilizzo avanzo applicato spesa c/capitale	90.000,00	36.778,72	97.800,77	0,00	0,00
SALDO DI PARTE CAPITALE	0,04-	3.560,87	74.078,93	2.134,39-	59.511,92-

**3.3. Gestione di competenza. Quadro Riassuntivo**

	2010	2011	2012	2013	2014
Riscossioni (+)	1.347.342,86	1.324.334,04	1.389.228,43	1.154.486,11	1.145.935,26
Pagamenti (-)	1.161.941,84	961.246,84	1.682.458,18	1.271.615,65	1.163.426,90
Differenza (+)	185.401,02	363.087,20	293.229,75-	117.129,54-	17.491,64-
Residui attivi (+)	638.654,03	1.383.347,49	778.146,28	385.767,46	193.819,27
Residui passivi (-)	897.453,31	1.713.199,90	513.666,50	367.672,46	351.110,98
Differenza	258.799,28-	329.852,41-	264.479,78	18.095,00	157.291,71-
Avanzo (+) o Disavanzo (-)	73.398,26-	33.234,79	28.749,97-	99.034,54-	174.783,35-

RISCOSSIONI**PAGAMENTI**



Risultato di amministrazione. Di cui	2010	2011	2012	2013	2014
Vincolato	75.000,00	82.064,67	142.378,17	68.785,39	0,00
Per spese in conto capitale	0,00	40.878,55	60.077,83	0,00	0,00
Per fondo ammortamento	0,00	0,00	0,00	0,00	0,00
Non vincolato	75.738,04	122.674,48	4.581,15	0,00	0,00
Totale	150.738,04	245.617,70	207.037,15	68.785,39	0,00

3.4. Risultati della gestione: fondo di cassa e risultato di amministrazione

Descrizione	2010	2011	2012	2013	2014
Fondo di cassa al 31 dicembre	871.304,08	866.586,05	606.379,50	574.907,78	534.061,53
Totale residui attivi finali	1.326.778,40	2.054.621,20	2.069.411,39	1.513.559,61	833.508,67
Totale residui passivi finali	2.047.344,44	2.675.589,55	2.468.753,74	2.019.682,00	1.459.717,18
Risultato di amministrazione	150.738,04	245.617,70	207.037,15	68.785,39	92.146,98-
Utilizzo anticipazione di cassa	NO	NO	NO	NO	NO

3.5. Utilizzo avanzo di amministrazione:

	2010	2011	2012	2013	2014
Reinvestimento quote accantonate per ammortamento	0,00	0,00	0,00	0,00	0,00
Finanziamento debiti fuori bilancio	0,00	0,00	126.817,62	0,00	0,00
Salvaguardia equilibri di bilancio	0,00	0,00	0,00	0,00	0,00
Spese correnti non ripetitive	0,00	0,00	0,00	0,00	0,00
Spese correnti in sede di assestamento	0,00	0,00	0,00	0,00	0,00
Spese di investimento	0,00	0,00	0,00	0,00	0,00
Estinzione anticipata di prestiti	0,00	0,00	0,00	0,00	0,00
Totale	0,00	0,00	126.817,62	0,00	0,00

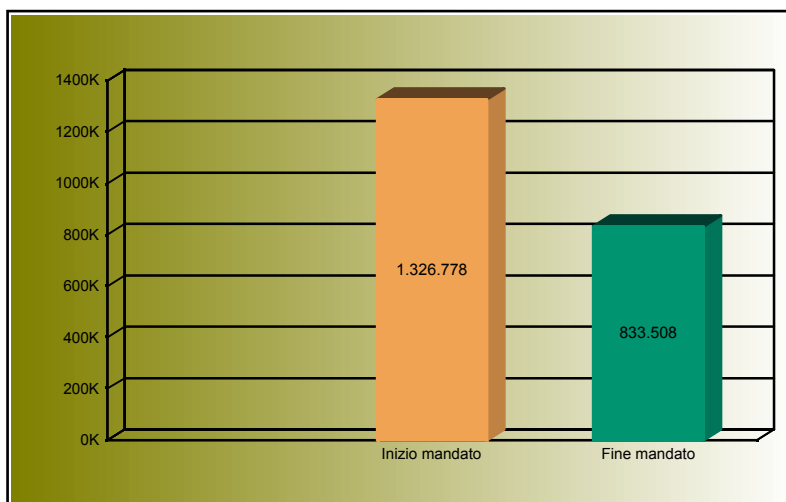


4. Gestione dei residui. Totale residui di inizio e fine mandato

RESIDUI ATTIVI

RESIDUI ATTIVI 2010	Iniziali	Riscossi	Maggiori	Minori	Riaccertati	Da riportare	Residui provenienti dalla gestione di competenza	Totale residui di fine gestione
	a	b	c	d	e=(a+c-d)	f=(e-b)	g	h=(f+g)
Titolo 1 - Tributarie	83.014,51	56.548,12	0,00	3.047,67	79.966,84	23.418,72	35.529,75	58.948,47
Titolo 2 - Contributi e trasferimenti	202.342,16	124.626,46	0,00	30.440,00	171.902,16	47.275,70	164.183,03	211.458,73
Titolo 3 - Extratributarie	100.029,51	68.308,52	0,00	12.390,87	87.638,64	19.330,12	70.622,50	89.952,62
Parziale titoli (1+2+3)	385.386,18	249.483,10	0,00	45.878,54	339.507,64	90.024,54	270.335,28	360.359,82
Titolo 4 - In conto capitale	755.322,44	186.076,30	0,00	21.211,79	734.110,65	548.034,35	362.815,35	910.849,70
Titolo 5 - Accensione di prestiti	44.780,31	20.218,69	0,00	0,00	44.780,31	24.561,62	0,00	24.561,62
Titolo 6 - Servizi per conto di terzi	38.786,78	13.282,92	0,00	0,00	38.786,78	25.503,86	5.503,40	31.007,26
Totale titoli (1+2+3+4+5+6)	1.224.275,71	469.061,01	0,00	67.090,33	1.157.185,38	688.124,37	638.654,03	1.326.778,40

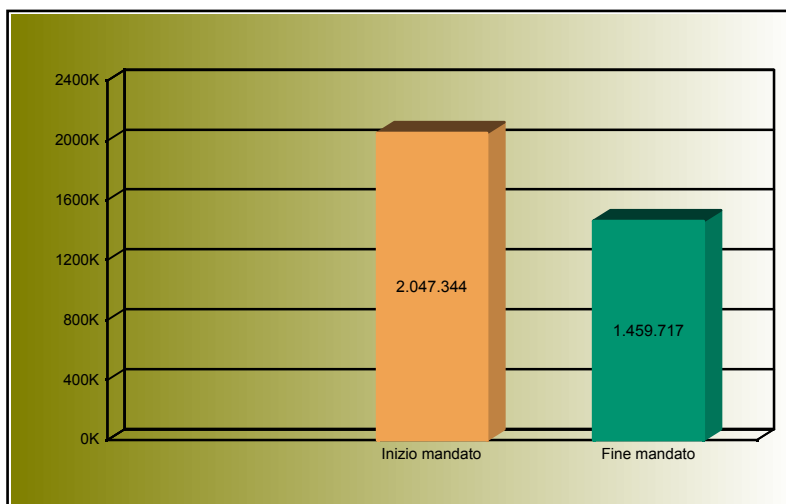
RESIDUI ATTIVI 2014	Iniziali	Riscossi	Maggiori	Minori	Riaccertati	Da riportare	Residui provenienti dalla gestione di competenza	Totale residui di fine gestione
	a	b	c	d	e=(a+c-d)	f=(e-b)	g	h=(f+g)
Titolo 1 - Tributarie	95.237,46	89.869,12	98,84	5.467,18	89.869,12	0,00	72.352,83	72.352,83
Titolo 2 - Contributi e trasferimenti	278.693,44	233.325,80	0,05	0,04	278.693,45	45.367,65	60.165,22	105.532,87
Titolo 3 - Extratributarie	100.611,69	64.784,00	0,00	29,25	100.582,44	35.798,44	134,47	35.932,91
Parziale titoli (1+2+3)	474.542,59	387.978,92	98,89	5.496,47	469.145,01	81.166,09	132.652,52	213.818,61
Titolo 4 - In conto capitale	981.039,71	480.493,72	0,01	0,00	981.039,72	500.546,00	51.539,59	552.085,59
Titolo 5 - Accensione di prestiti	22.805,40	0,00	0,00	0,00	22.805,40	22.805,40	0,00	22.805,40
Titolo 6 - Servizi per conto di terzi	35.171,91	0,00	0,00	0,00	35.171,91	35.171,91	9.627,16	44.799,07
Totale titoli (1+2+3+4+5+6)	1.513.559,61	868.472,64	98,90	5.496,47	1.508.162,04	639.689,40	193.819,27	833.508,67



**RESIDUI PASSIVI**

RESIDUI PASSIVI 2010	Iniziali	Pagati	Maggiori	Minori	Riaccertati	Da riportare	Residui provenienti dalla gestione di competenza	Totale residui di fine gestione
	a	b	c	d	e=(a+c-d)	f=(e-b)	g	h=(f+g)
Titolo 1 - Spese correnti	526.345,90	268.564,18	0,00	100.104,19	426.241,71	157.677,53	371.212,44	528.889,97
Titolo 2 - Spese in conto capitale	1.553.645,08	538.286,85	0,00	24.206,30	1.529.438,78	991.151,93	526.240,87	1.517.392,80
Titolo 3 - Spese per rimborso di prestiti	0,00	0,00	0,00	0,00	0,00	0,00	0,00	0,00
Titolo 4 - Spese per servizi per conto di terzi	1.113,40	0,00	0,00	51,73	1.061,67	1.061,67	0,00	1.061,67
Totale titoli (1+2+3+4)	2.081.104,38	806.851,03	0,00	124.362,22	1.956.742,16	1.149.891,13	897.453,31	2.047.344,44

RESIDUI PASSIVI 2014	Iniziali	Pagati	Maggiori	Minori	Riaccertati	Da riportare	Residui provenienti dalla gestione di competenza	Totale residui di fine gestione
	a	b	c	d	e=(a+c-d)	f=(e-b)	g	h=(f+g)
Titolo 1 - Spese correnti	521.922,27	244.151,75	0,00	19.247,89	502.674,38	258.522,63	194.524,07	453.046,70
Titolo 2 - Spese in conto capitale	1.465.344,11	635.646,00	0,00	0,66	1.465.343,45	829.697,45	153.577,81	983.275,26
Titolo 3 - Spese per rimborso di prestiti	0,00	0,00	0,00	0,00	0,00	0,00	0,00	0,00
Titolo 4 - Spese per servizi per conto di terzi	32.415,62	12.029,50	0,00	0,00	32.415,62	20.386,12	3.009,10	23.395,22
Totale titoli (1+2+3+4)	2.019.682,00	891.827,25	0,00	19.248,55	2.000.433,45	1.108.606,20	351.110,98	1.459.717,18



**4.1 Analisi anzianità dei residui distinti per anno di provenienza**

Residui attivi al 31/12	2010 e precedenti	2011	2012	2013	Totale residui da ultimo rendiconto approvato
Titolo 1. Entrate tributarie	0,00	0,00	3.032,99	92.204,47	95.237,46
Titolo 2. Trasferimenti da Stato, Regione ed altri enti pubblici	0,00	5.000,00	45.281,86	228.411,58	278.693,44
Titolo 3. Entrate Extratributarie	0,00	5.000,00	30.611,69	65.000,00	100.611,69
Totale	0,00	10.000,00	78.926,54	385.616,05	474.542,59
CONTO CAPITALE					
Titolo 4. Entrate da alienazioni e trasferimenti di capitale	324.427,07	598.199,18	58.413,46	0,00	981.039,71
Titolo 5. Entrate derivanti da accensione di prestiti	22.805,40	0,00	0,00	0,00	22.805,40
Totale	347.232,47	598.199,18	58.413,46	0,00	1.003.845,11
Titolo 6. Entrate da servizi per conto di terzi	21.984,69	5.638,17	7.397,64	151,41	35.171,91
TOTALE GENERALE	369.217,16	613.837,35	144.737,64	385.767,46	1.513.559,61

Residui passivi al 31/12	2010 e precedenti	2011	2012	2013	Totale residui da ultimo rendiconto approvato
Titolo 1. Spese correnti	19.613,35	110.380,74	53.842,09	338.086,09	521.922,27
Titolo 2. Spese in conto capitale	527.096,40	706.767,40	215.034,15	16.446,16	1.465.344,11
Titolo 3. Rimborso di prestiti	0,00	0,00	0,00	0,00	0,00
Titolo 4. Spese per servizi per conto di terzi	0,00	16.101,85	3.173,56	13.140,21	32.415,62
Totale	546.709,75	833.249,99	272.049,80	367.672,46	2.019.682,00

4.2 Rapporto tra competenza e residui

	2010	2011	2012	2013	2014
Percentuale tra residui attivi titoli I e III e totale accertamenti entrate titoli I e III	75,84	82,07	61,56	39,10	26,39

**5 Patto di stabilità interno**

Posizione dell'ente negli anni del periodo del mandato rispetto agli adempimenti del patto di stabilità interno

	2010	2011	2012	2013	2014
	non soggetto	non soggetto	non soggetto	non soggetto	non soggetto

5.1 Anni in cui l'ente risulta inadempiente al patto di stabilità interno

	2010	2011	2012	2013	2014
	NO	NO	NO	NO	NO

5.2 Sanzioni a cui l'ente è stato soggetto se non ha rispettato il patto di stabilità interno

**6. Indebitamento****6.1 Evoluzione indebitamento dell'ente**

	2010	2011	2012	2013	2014
Entrate titolo V categorie 2-4	0,00	0,00	282.586,21	0,00	0,00

	2010	2011	2012	2013	2014
Residuo debito finale	684.125,92	638.586,38	873.117,53	815.523,89	757.884,42
Popolazione	699	699	682	675	666
Rapporto tra residuo debito e popolazione residente	978,72	913,57	1.280,23	1.208,18	1.137,96

6.2 Rispetto del limite di indebitamento, ai sensi dell'art. 204 del TUOEL

	2010	2011	2012	2013	2014
Incidenza % degli interessi passivi sulle entrate correnti	2,88	2,61	2,47	4,20	4,37

6.3 Utilizzo strumenti di finanza derivata:

(valore complessivo dei contratti relativi a strumenti derivati indicato dall'istituto di credito contraente, valutato alla data dell'ultimo consuntivo approvato)

6.4 Flussi positivi e negativi originati dai contratti di finanza derivata

Tipo operazione	2010	2011	2012	2013	2014
Data stipula					
Flussi positivi	0,00	0,00	0,00	0,00	0,00
Flussi negativi	0,00	0,00	0,00	0,00	0,00

**7. Conto economico patrimoniale****7.1 Conto del patrimonio anno 2010**

ATTIVO	Importo	PASSIVO	Importo
Immobilizzazioni immateriali	0,00	Patrimonio netto	3.791.838,31
Immobilizzazioni materiali	4.717.013,68		
Immobilizzazioni finanziarie	0,00		
Rimanenze	0,00		
Crediti	1.326.778,40		
Attività finanziarie non immobilizzate	0,00	Conferimenti	1.575.439,41
Disponibilità liquide	871.304,08	Debiti	1.547.818,44
Ratei e risconti attivi	0,00	Ratei e risconti passivi	0,00
Totale	6.915.096,16	Totale	6.915.096,16

Conto del patrimonio anno 2013

ATTIVO	Importo	PASSIVO	Importo
Immobilizzazioni immateriali	0,00	Patrimonio netto	3.139.363,75
Immobilizzazioni materiali	5.473.644,00		
Immobilizzazioni finanziarie	7.500,00-		
Rimanenze	0,00		
Crediti	1.526.160,75		
Attività finanziarie non immobilizzate	0,00	Conferimenti	3.057.986,99
Disponibilità liquide	574.907,78	Debiti	1.087.275,58
Ratei e risconti attivi	0,00	Ratei e risconti passivi	0,00
Totale	7.567.212,53	Totale	7.284.626,32

**7.2 Conto economico anno 2010**

Voce	Importo
A) Proventi della gestione	0,00
B) Costi della gestione di cui:	0,00
quote di ammortamento d'esercizio	0,00
C) Proventi ed oneri da aziende speciali e partecipate:	0,00
utili	0,00
interessi su capitale di dotazione	0,00
trasferimenti ad aziende speciali e partecipate (7)	0,00
D.20) Proventi finanziari	0,00
D.21) Oneri finanziari	0,00
E) Proventi ed Oneri straordinari Proventi	0,00
Insussistenze del passivo	0,00
Sopravvenienze attive	0,00
Plusvalenze patrimoniali	0,00
Oneri	0,00
Insussistenze dell'attivo	0,00
Minusvalenze patrimoniali	0,00
Accantonamento per svalutazione crediti	0,00
Oneri straordinari	0,00
RISULTATO ECONOMICO DI ESERCIZIO	0,00

**COMUNE DI ANELA**

ANELA

07010 ANELA (SS)

RELAZIONE DI FINE MANDATO**Conto economico anno 2013**

Voce	Importo
A) Proventi della gestione	1.342.111,28
B) Costi della gestione di cui:	1.319.651,05
quote di ammortamento d'esercizio	0,00
C) Proventi ed oneri da aziende speciali e partecipate:	0,00
utili	0,00
interessi su capitale di dotazione	0,00
trasferimenti ad aziende speciali e partecipate (7)	0,00
D.20) Proventi finanziari	2.912,72
D.21) Oneri finanziari	56.542,48
E) Proventi ed Oneri straordinari Proventi	108.451,24
Insussistenze del passivo	106.291,91
Sopravvenienze attive	2.159,33
Plusvalenze patrimoniali	0,00
Oneri	156.224,03
Insussistenze dell'attivo	137.420,03
Minusvalenze patrimoniali	0,00
Accantonamento per svalutazione crediti	15.000,00
Oneri straordinari	3.804,00
RISULTATO ECONOMICO DI ESERCIZIO	78.942,32-

**7.3 Riconoscimento debiti fuori bilancio**

Voce	Importi riconosciuti e finanziati nell'esercizio 2013
Sentenze esecutive	535.290,40
Copertura di disavanzi di consorzi, aziende speciali e di istituzioni	0,00
Ricapitalizzazione	0,00
Procedure espropriative o di occupazione d'urgenza per opere di pubblica utilità	0,00
Acquisizione di beni e servizi	0,00
Totale	535.290,40

ESECUZIONE FORZATA

Voce	Importo
Procedimenti di esecuzione forzata	0,00

DEBITI FUORI BILANCIO ANCORA DA RICONOSCERE

Voce	Importo
Importo debiti fuori bilancio ancora da riconoscere	0,00

**8. Spesa per il personale****8.1 Andamento della spesa del personale durante il periodo del mandato**

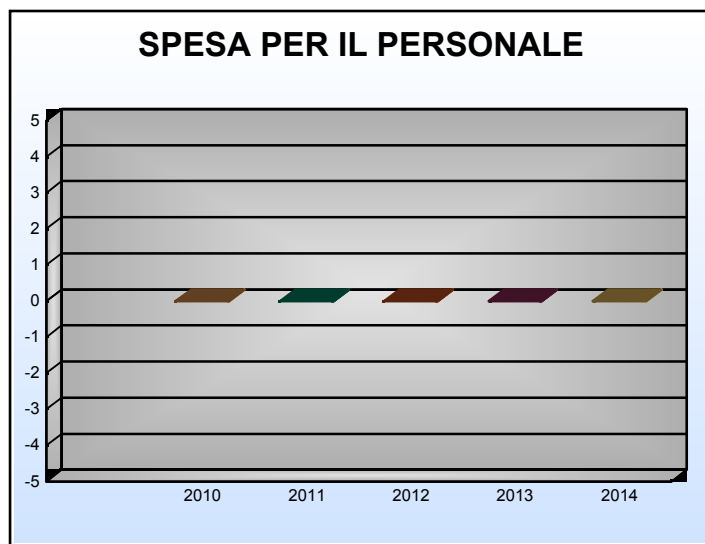
	2010	2011	2012	2013	2014
Importo limite di spesa (art. 1, c. 557 e 562 della L. 296/2006)	0,00	0,00	0,00	0,00	0,00
Importo spesa di personale calcolata ai sensi dell'art. 1, c. 557 e 562 della L. 296/2006)	0,00	0,00	0,00	0,00	0,00
Rispetto del limite	NO	NO	NO	NO	NO
Incidenza delle spese di personale sulle spese correnti	0,00	0,00	0,00	0,00	0,00

8.2 Spesa del personale pro-capite:

(intervento 01 + intervento 03 + IRAP)	2010	2011	2012	2013	2014
Spesa personale/Abitanti	444,59	438,06	438,27	452,70	441,68

8.3 Rapporto abitanti dipendenti:

	2010	2011	2012	2013	2014
Abitanti/Dipendenti	77,67	77,67	75,78	75,00	74,00





8.4 Per i rapporti di lavoro flessibile instaurati dall'amministrazione sono stati rispettati i limiti di spesa previsti dalla normativa vigente:

	2010	2011	2012	2013	2014
	NO	NO	NO	NO	NO

8.5 Spesa sostenuta nel periodo di riferimento della relazione per tali tipologie contrattuali rispetto all'anno di riferimento indicato dalla legge:

	2010	2011	2012	2013	2014
Spesa per rapporti di lavoro flessibile	0,00	0,00	0,00	0,00	0,00

8.6 I limiti assunzionali di cui ai precedenti punti sono stati rispettati dalle aziende speciali e dalle istituzioni:

NO

8.7 Fondo risorse decentrate

	2010	2011	2012	2013	2014
Consistenza del fondo delle risorse per la contrattazione decentrata	13.412,00	13.412,00	13.412,00	13.412,00	13.412,00

8.8 Provvedimenti adottati dall'ente ai sensi dell'art. 6 bis del D.Lgs 165/2001 e dell'art. 3, comma 30 della legge 244/2007 (esternalizzazioni)



Parte IV - Rilievi degli organismi esterni di controllo

1. Rilievi della Corte dei conti

- Attività di controllo:

L'ente non è stato oggetto di deliberazioni, pareri, in relazione a rilievi effettuati per gravi irregolarità contabili di cui ai commi 166-168 dell'art.1 della legge 266/2005.

- Attività giurisdizionale:

L'Ente non è stato oggetto di sentenze.

2. Rilievi dell'Organo di Revisione

L'Ente non è stato oggetto di rilievi di gravi irregolarità contabili da parte del Revisore dei conti.

Parte V - 1. Azioni intraprese per contenere la spesa

Dall'inizio del mandato la spesa corrente del comune di Anela è stata gradualmente e progressivamente ridotta. La maggior parte della stessa è stata assorbita da spese di personale, spese per ammortamento mutui (ultimo e più consistente quello contratto col Banco di Sardegna Spa per il pagamento di un debito fuori Bilancio scaturito da sentenza di condanna di risarcimento proveniente dagli anni antecedenti), spese per acquisti di beni e servizi per la gestione dei servizi comunali obbligatori. La riduzione della spesa è stata ottenuta razionalizzando, in generale, i servizi comunali, ed in particolare riducendo la spesa per le manifestazioni e la promozione turistica.

Parte V - 2. Organismi controllati

L'Ente non ha avuto organismi controllati.

1.1. Le società di cui all'articolo 18, comma 2 bis, del D.L. 112 del 2008, controllate dall'Ente locale hanno rispettato i vincoli di spesa di cui all'articolo 76 comma 7 del D.L. 112 del 2008

--

1.2. Sono previste, nell'ambito dell'esercizio del controllo analogo, misure di contenimento delle dinamiche retributive per le società di cui al punto precedente

--

**1.3 Organismi controllati ai sensi dell'art. 2359, comma 1, numeri 1 e 2, del codice civile****Esterneizzazione attraverso società**

Risultati di esercizio delle principali società controllate per fatturato

Bilancio 2010

Forma giuridica Tipologia di società	Campo di attività			Fatturato registrato o valore produzione	Percentuale di partecipazione o di capitale di dotazione	Patrimonio netto azienda o società	Risultato di esercizio positivo o negativo

Bilancio 2014

Forma giuridica Tipologia di società	Campo di attività			Fatturato registrato o valore produzione	Percentuale di partecipazione o di capitale di dotazione	Patrimonio netto azienda o società	Risultato di esercizio positivo o negativo

**RELAZIONE DI FINE MANDATO****1.4 Esternalizzazione attraverso società e altri organismi partecipati (diversi da quelli indicati nella tabella precedente)**

Risultati di esercizio delle principali aziende e società per fatturato

Bilancio 2010

Forma giuridica Tipologia di società	Campo di attività			Fatturato registrato o valore produzione	Percentuale di partecipazione o di capitale di dotazione	Patrimonio netto azienda o società	Risultato di esercizio positivo o negativo

Bilancio 2014

Forma giuridica Tipologia di società	Campo di attività			Fatturato registrato o valore produzione	Percentuale di partecipazione o di capitale di dotazione	Patrimonio netto azienda o società	Risultato di esercizio positivo o negativo

**1.5 Provvedimenti adottati per la cessione a terzi di società o partecipazioni in società aventi per oggetto attività di produzione di beni e servizi non strettamente necessarie per il perseguimento delle proprie finalità istituzionali**

(art. 3, commi 27, 28 e 29, legge 24 dicembre 2007, n. 244)

Denominazione	Oggetto	Estremi provvedimento cessione	Stato attuale procedura



COMUNE DI ANELA

ANELA

07010 ANELA (SS)

RELAZIONE DI FINE MANDATO

Tale è la relazione di fine mandato del COMUNE DI ANELA che è stata trasmessa al tavolo tecnico interistituzionale istituito presso la Conferenza permanente per il coordinamento della finanza pubblica in data .

Li .20/03/2015

IL SINDACO

DR. DETTORI GIOVANNI

CERTIFICAZIONE DELL'ORGANO DI REVISIONE CONTABILE

Ai sensi degli articoli 239 e 240 del TUOEL, si attesta che i dati presenti nella relazione di fine mandato sono veritieri e corrispondono ai dati economico - finanziari presenti nei documenti contabili e di programmazione finanziaria dell'ente. I dati che vengono esposti secondo lo schema già previsto dalle certificazioni al rendiconto di bilancio ex articolo 161 del tuoel o dai questionari compilati ai sensi dell'articolo 1, comma 166 e seguenti della legge n. 266 del 2005 corrispondono ai dati contenuti nei citati documenti.

Li .20/03/2015

L'organo di revisione economico finanziario (1)

DR. BULLA MAURIZIO

(1) Va indicato il nome e cognome del revisore ed in corrispondenza la relativa sottoscrizione. Nel caso di organo di revisione economico finanziario composto da tre componenti è richiesta la sottoscrizione da parte di tutti e tre i componenti.