

COMUNE DI ANELA

Nota Integrativa
al
Bilancio di Previsione
2023 / 2025



Riferimenti normativi e principi contabili

- Allegato n. 4/1: par. 9.3, 4° capoverso, punto m); par. 9.7, 4° capoverso, punto 1) e 5° capoverso; paragrafo 9.8, 19° capoverso; 9.11.
- Decreto legislativo n. 118/2011: art. 11, comma 3, punto g) e comma 5.
- Decreto legislativo n. 267/2000: art. 172, comma 1.
- Articolo 62, comma 8, del Decreto Legge n. 112/2008, convertito nella Legge n. 133/2008.
- Articolo 4, comma 6, decreto del Ministero dell'economia e delle finanze, di concerto con il Ministero dell'interno, del 2 aprile 2015.

Premessa

Il principio contabile applicato concernente la programmazione di bilancio, allegato al d.lgs. n. 118/2011, prevede la stesura della Nota Integrativa quale allegato al bilancio di previsione in cui sono descritti i contenuti del bilancio.

La Nota Integrativa è il documento con il quale si completano ed arricchiscono le informazioni del bilancio integrandone i dati quantitativi al fine di renderne più chiara e significativa la lettura.

In particolare, la Nota Integrativa risponde a tre funzioni essenziali:

- a) *analitico-descrittiva*, che dà l'illustrazione dei dati contabili che per la loro sinteticità non sono di immediata comprensione;
- b) *informativa-integrativa*, che consente la produzione di ulteriori dati che non possono essere inseriti nei documenti contabili;
- c) *esplicativa*, che consente di motivare le ipotesi assunte ed i principi/criteri adottati nella determinazione dei valori di bilancio.

La Nota Integrativa, inoltre, deve rispettare i seguenti contenuti:

1. i criteri di valutazione adottati per la formulazione delle previsioni, con particolare riferimento agli stanziamenti riguardanti gli accantonamenti per le spese potenziali e al fondo crediti di dubbia esigibilità, dando illustrazione dei crediti per i quali non è previsto l'accantonamento a tale fondo;
2. l'elenco analitico delle quote vincolate e accantonate del risultato di amministrazione presunto al 31 dicembre dell'esercizio precedente, distinguendo i vincoli derivanti dalla legge e dai principi contabili, dai trasferimenti, da mutui e altri finanziamenti, vincoli formalmente attribuiti dall'ente;
3. l'elenco analitico degli utilizzi delle quote vincolate e accantonate del risultato di amministrazione presunto, distinguendo i vincoli derivanti dalla legge e dai principi contabili, dai trasferimenti, da mutui e altri finanziamenti, vincoli formalmente attribuiti dall'ente;
4. l'elenco degli interventi programmati per spese di investimento finanziati col ricorso al debito e con le risorse disponibili;
5. nel caso in cui gli stanziamenti riguardanti il fondo pluriennale vincolato comprendono anche investimenti ancora in corso di definizione, le cause che non hanno reso possibile porre in essere la programmazione necessaria alla definizione dei relativi cronoprogrammi;
6. l'elenco delle garanzie principali o sussidiarie prestate dall'ente a favore di enti e di altri soggetti ai sensi delle leggi vigenti;
7. gli oneri e gli impegni finanziari stimati e stanziati in bilancio, derivanti da contratti relativi a strumenti finanziari derivati o da contratti di finanziamento che includono una componente derivata;
8. l'elenco dei propri enti ed organismi strumentali, precisando che i relativi bilanci consuntivi sono consultabili nel proprio sito internet fermo restando quanto previsto per gli enti locali dall'articolo 172, comma 1, lettera a) del decreto legislativo 18 agosto 2000, n. 267;
9. l'elenco delle partecipazioni possedute con l'indicazione della relativa quota percentuale;
10. Altre informazioni riguardanti le previsioni, richieste dalla legge o necessarie per l'interpretazione del bilancio.

1. Criteri di valutazione adottati

I criteri di valutazione adottati nella formulazione delle previsioni triennali di entrata e spesa del bilancio di previsione 2023 - 2025 rispettano i principi di cui all'art. 80 del d.lgs. n. 118/2011 e del relativo all'allegato n. 1 "Principi generali o postulati":

1. Principio dell'annualità;
2. Principio dell'unità;
3. Principio dell'universalità;
4. Principio dell'integrità;
5. Principio della veridicità, attendibilità, correttezza e comprensibilità;
6. Principio della significatività e rilevanza;
7. Principio della flessibilità;
8. Principio della congruità;
9. Principio della prudenza;
10. Principio della coerenza;
11. Principio della continuità e della costanza;
12. Principio della comparabilità e della verificabilità;
13. Principio della neutralità;
14. Principio della pubblicità;
15. Principio dell'equilibrio di bilancio;
16. Principio della competenza finanziaria;
17. Principio della competenza economica;
18. Principio della prevalenza della sostanza sulla forma.

Le previsioni di entrata sono classificate in:

- a) *titoli*, definiti secondo la fonte di provenienza dell'entrata;
- b) *tipologie*, definite in base alla natura delle entrate, nell'ambito di ciascuna fonte di provenienza. La tipologia rappresenta l'unità elementare del bilancio parte entrata.

Le previsioni di spesa sono classificate in:

- a) *missioni*, che rappresentano le funzioni principali e gli obiettivi strategici perseguiti dagli enti locali, utilizzando risorse finanziarie, umane e strumentali ad esse destinate;
- b) *programmi*, che rappresentano gli aggregati omogenei di attività svolte a perseguire gli obiettivi definiti nell'ambito delle missioni. Il programma rappresenta pertanto l'unità elementare del bilancio parte spesa.

La formulazione delle previsioni è stata effettuata:

1. per ciò che concerne l'*entrata*, le previsioni sono state stimate con riferimento ai presumibili livelli di accertamento dell'esercizio 2023 definiti con riferimento all'applicazione del principio di contabilità finanziaria potenziata, rettificata per eventuali aumenti/riduzioni che possono intervenire da modifiche normative e da indirizzi già assunti;
2. per ciò che concerne la *spesa*, tenendo conto dei livelli delle previsioni iniziali 2023 eventualmente modificate nel corso dell'esercizio per effetto di intervenute esigenze di fabbisogni finanziari ricorrenti, delle spese obbligatorie, di quelle consolidate, di quelle

derivanti da obbligazioni già assunte in esercizi precedenti, delle spese che presumibilmente inizieranno a divenire esigibili dal [Anno1Preventivo].

In particolare, per garantire la flessibilità del bilancio, nella missione “Fondi e Accantonamenti”, all’interno del programma “Fondo di riserva”, è stato previsto un *fondo di riserva* conforme ai limiti di cui all’art. 166 comma 2-ter del d.lgs. n. 267/2000:

- non inferiore allo 0,30 e non superiore al 2 per cento del totale delle spese correnti di competenza inizialmente previste in bilancio;

BILANCIO	SPESE CORRENTI	Minimo 0,3%	Massimo 2,0%	STANZIAMENT O FONDO DI RISERVA	% Applicata
2023.	1.895.942,00	X		5.987,00	0,30
2024.	1.895.942,00	X		5.987,00	0,30
2025.	1.895.942,00	X		5.987,00	0,30

Inoltre, sempre nella missione “Fondi e Accantonamenti”, all’interno del programma “Fondo di riserva”, è stato iscritto un *fondo di riserva di cassa* non inferiore allo 0,2 per cento delle spese finali (costituito dalla somma dei primi tre titoli delle spese), il cui utilizzo avviene con deliberazioni dell’organo esecutivo.

SPESE FINALI	Minimo 0,20%	STANZIAMENTO FONDO DI RISERVA DI CASSA	% Applicata
2.802.425,00	x	6.000,00	0,20

In più, così come espressamente richiesto nell’allegato n. 4/1, di seguito sono descritti i criteri che hanno condotto alla valorizzazione nel programma “Altri fondi” all’interno della missione “Fondi e Accantonamenti”, delle voci di spesa all’interno del macroaggregato “Altre spese correnti”:

- a) degli stanziamenti riguardanti gli accantonamenti per le *spese potenziali*;
- b) degli stanziamenti riguardanti gli accantonamenti al *fondo crediti di dubbia esigibilità*, dando illustrazione dei crediti per i quali non è previsto per legge o altra disposizione l’accantonamento a tale fondo.

Gli stanziamenti riguardanti gli accantonamenti per le spese potenziali sono stati valorizzati nel rispetto del principio di prudenza. Nello specifico, nel triennio previsione 2023 - 2025:

- non sono stati previsti accantonamenti a fondi rischi per spese potenziali;

Per quanto invece concerne la valorizzazione del *fondo crediti di dubbia esigibilità*, i relativi stanziamenti sono stati determinati anch'essi nel rispetto del principio di *prudenza* e dei valori stabiliti dalla legge n. 190/2014. A tal fine è previsto nel bilancio di previsione nella missione "Fondi e accantonamenti" il programma "Fondo crediti di dubbia esigibilità" il cui ammontare è determinato in considerazione della dimensione degli stanziamenti relativi ai crediti che si prevede si formeranno nell'esercizio, della loro natura e dell'andamento del fenomeno negli ultimi cinque esercizi precedenti (la media del rapporto tra incassi e accertamenti per ciascuna tipologia di entrata).

Il fondo è stato calcolato secondo quanto stabilito dal principio contabile con riferimento alla media dell'andamento delle entrate (accertamenti/incassi) nel quinquennio precedente.

La media è stata calcolata con la modalità:

- della media semplice tra totale incassato e totale accertato

La scelta sulla modalità di calcolo della media è motivata:

- dall'applicazione più rigorosa del principio di prudenza (nel caso in cui si opti per un accantonamento al valore più elevato)

Non si è proceduto all'accantonamento al fondo crediti di dubbia esigibilità per:

- i crediti da altre amministrazioni pubbliche e dalla U.E., in quanto destinate ad essere accertate a seguito dell'assunzione dell'impegno da parte dell'amministrazione erogante;
- i crediti assistiti da fidejussione;
- le entrate tributarie che sulla base dei nuovi principi sono accertate per cassa (v. principio contabile 3.7);
- altre entrate che l'ente non considera di dubbia e difficile esazione per le seguenti ragioni:

Fondo crediti di dubbia esigibilità - bilancio di previsione 2023					
Classificazione	Capitolo	Descrizione		Accantonamento minimo	Accantonamento effettivo
1		Entrate correnti di natura tributaria, contributiva e perequativa			
1.01		Tributi			
1.01.01.61.001	1026	TARI - TASSA RIFIUTI Modalità di calcolo: Media semplice singoli anni (21,73)	2023	16.824,02	16.824,02
			2024	16.824,02	16.824,02
			2025	16.824,02	16.824,02
1.01.01.61.002	1024		2023	5.336,00	5.336,00

		ACCERTAMENTI E RUOLI COATTIVI TARSU-TARES-TARI Modalità di calcolo: Media semplice singoli anni (53,36)	2024	5.336,00	5.336,00
			2025	5.336,00	5.336,00
1.01.01.99.001	1027	TASSA PER PARTECIPAZIONE CONCORSI POSTI VACANTI Modalità di calcolo: Media semplice singoli anni (0,24)	2023	0,72	0,72
			2024	0,72	0,72
			2025	0,72	0,72
		Totale Tipologia 1.01	2023	22.160,74	22.160,74
			2024	22.160,74	22.160,74
			2025	22.160,74	22.160,74
		Totale Titolo 1	2023	22.160,74	22.160,74
			2024	22.160,74	22.160,74
			2025	22.160,74	22.160,74
3		Entrate extratributarie			
3.01		Vendita di beni e servizi e proventi derivanti dalla gestione dei beni			
3.01.01.01.004	3032	PROVENTI SERVIZIO IDRICO INTEGRATO Modalità di calcolo: Media semplice sui totali (63,60)	2023	28.620,00	28.620,00
			2024	28.620,00	28.620,00
			2025	28.620,00	28.620,00
		Totale Tipologia 3.01	2023	28.620,00	28.620,00
			2024	28.620,00	28.620,00
			2025	28.620,00	28.620,00
		Totale Titolo 3	2023	28.620,00	28.620,00
			2024	28.620,00	28.620,00
			2025	28.620,00	28.620,00
		Totale	2023	50.780,74	50.780,74
			2024	50.780,74	50.780,74
			2025	50.780,74	50.780,74

Fondo crediti di dubbia esigibilità - bilancio di previsione 2023

Titolo 1 Entrate correnti di natura tributaria, contributiva e perequativa

Capitolo **1026** (1.01.01.61.001) TARI - TASSA RIFIUTI

Anno	Accertamenti	Incassi	% incassi/ accertamenti		%	Bilancio 2023	Bilancio 2024	Bilancio 2025
2021	102.380,84	70.330,79	68,70	Previsione		77.423,00	77.423,00	77.423,00
2020	78.712,95	62.851,81	79,85	Accantonamento media sui totali (22,31%)	100	17.273,07	17.273,07	17.273,07
2019	77.423,00	62.209,38	80,35	Accantonamento media dei rapporti annui	100	16.824,02	16.824,02	16.824,02
2018	77.422,70	66.122,70	85,40					
2017	78.838,00	60.743,00	77,05					
Totale	414.777,49	322.257,68	391,35					

Media sui totali (MT) 77,69

Media dei rapporti annui (MR) 78,27

Capitolo **1024** (1.01.01.61.002) ACCERTAMENTI E RUOLI COATTIVI TARSU-TARES-TARI

Anno	Accertamenti	Incassi	% incassi/ accertamenti		%	Bilancio 2023	Bilancio 2024	Bilancio 2025
2021	946,87	946,87	100,00	Previsione		10.000,00	10.000,00	10.000,00
2020	17.294,37	2.973,09	17,19	Accantonamento media sui totali (84,45%)	100	8.445,00	8.445,00	8.445,00

2019	13.276,16	768,62	5,79	Accantonamento media dei rapporti annui	100	5.336,00	5.336,00	5.336,00
2018	12.454,62	1.272,05	10,21					
2017	1.040,51	1.040,51	100,00					
Totale	45.012,53	7.001,14	233,19					

Media sui totali (MT) 15,55

Media dei rapporti annui (MR) 46,64

Capitolo **1027** (1.01.01.99.001) TASSA PER PARTECIPAZIONE CONCORSI POSTI VACANTI

Anno	Accertamenti	Incassi	% incassi/ accertamenti		%	Bilancio 2023	Bilancio 2024	Bilancio 2025
2021	1.060,00	1.050,00	99,06	Previsione		300,00	300,00	300,00
2020	110,00	110,00	100,00	Accantonamento media sui totali (0,63%)	100	1,89	1,89	1,89
2019	10,33	10,33	100,00	Accantonamento media dei rapporti annui	100	0,72	0,72	0,72
2018	413,17	413,17	100,00					
2017	0,00	0,00	100,00					
Totale	1.593,50	1.583,50	499,06					

Media sui totali (MT) 99,37

Media dei rapporti annui (MR) 99,76

Titolo 3 Entrate extratributarie

Capitolo **3032** (3.01.01.01.004) PROVENTI SERVIZIO IDRICO INTEGRATO

Anno	Accertamenti	Incassi	% incassi/ accertamenti		%	Bilancio 2023	Bilancio 2024	Bilancio 2025
2021	0,00	6.382,90	100,00	Previsione		45.000,00	45.000,00	45.000,00
2020	49.021,46	17.096,10	34,87	Accantonamento media sui totali (63,60%)	100	28.620,00	28.620,00	28.620,00
2019	53.794,92	37.542,00	69,79	Accantonamento media dei rapporti annui	100	28.638,00	28.638,00	28.638,00
2018	53.794,92	2.380,67	4,43					
2017	40.000,00	14.540,32	36,35					
Totale	196.611,30	77.941,99	245,44					

Media sui totali (MT) 36,40

Media dei rapporti annui (MR) 36,36

2. Risultato di amministrazione.

Il risultato di amministrazione presunto al 31/12/2022 è così composto:

Prospetto dimostrativo risultato di amministrazione		
1) Determinazione del risultato di amministrazione presunto al 31/12/2022		
(+)	Risultato di amministrazione iniziale dell'esercizio 2022	1.123.983,28
(+)	Fondo pluriennale vincolato iniziale dell'esercizio 2022	665.043,96
(+)	Entrate già accertate nell'esercizio 2022	1.829.563,10
(-)	Uscite già impegnate nell'esercizio 2022	2.620.205,06
(-)	Riduzione dei residui attivi già verificatasi nell'esercizio 2022	0,00
(+)	Incremento dei residui attivi già verificatasi nell'esercizio 2022	0,00
(+)	Riduzione dei residui passivi già verificatasi nell'esercizio 2022	0,00
(=)	Risultato di amministrazione dell'esercizio 2022 alla data di redazione del bilancio di previsione dell'anno 2023	998.385,28
(+)	Entrate che prevedo di accertare per il restante periodo dell'esercizio 2022	0,00
(-)	Spese che prevedo di impegnare per il restante periodo dell'esercizio 2022	0,00
(-)	Riduzione dei residui attivi presunta per il restante periodo dell'esercizio 2022	0,00
(+)	Incremento dei residui attivi presunto per il restante periodo dell'esercizio 2022	0,00
(+)	Riduzione dei residui passivi presunta per il restante periodo dell'esercizio 2022	0,00
(-)	Fondo pluriennale vincolato finale presunto dell'esercizio 2022 (1)	0,00
(=)	A) Risultato di amministrazione presunto al 31/12/2022	998.385,28
2) Composizione del risultato di amministrazione presunto al 31/12/2022		
Parte accantonata (3)		
	Fondo crediti di dubbia esigibilità al 31/12 (4)	0,00
	Fondo anticipazioni liquidità (5)	0,00
	Fondo perdite società partecipate (5)	0,00
	Fondo contenzioso (5)	0,00
	Altri accantonamenti (5)	5.686,00
	B) Totale parte accantonata	5.686,00
Parte vincolata al 31/12/2022		
	Vincoli derivanti da leggi e dai principi contabili	0,00
	Vincoli derivanti da trasferimenti	633.421,27
	Vincoli derivanti dalla contrazione di mutui	0,00
	Vincoli formalmente attribuiti dall'ente	1.076.488,98
	Altri vincoli	3.886,45
	C) Totale parte vincolata	1.713.796,70

Parte destinata agli investimenti		
	D) Totale parte destinata agli investimenti	0,00
	E) Totale parte disponibile (E=A-B-C-D)	-721.097,42
	F) di cui Disavanzo da debito autorizzato e non contratto (6)	0,00
Se E è negativo, tale importo è iscritto tra le spese del bilancio di previsione come disavanzo da ripianare (7)		
3) Utilizzo quote del risultato di amministrazione presunto al 31/12/2022 previsto nel bilancio:		
	Utilizzo quota accantonata (da consuntivo anno precedente o previa verifica di preconsuntivo - salvo l'utilizzo del FAL)	0,00
	Utilizzo quota vincolata	0,00
	Utilizzo quota destinata agli investimenti (previa approvazione del rendiconto)	0,00
	Utilizzo quota disponibile (previa approvazione del rendiconto)	0,00
	Totale utilizzo avanzo di amministrazione presunto	0,00

L'articolo 4, comma 6, decreto del Ministero dell'economia e delle finanze, di concerto con il Ministero dell'interno, del 2 aprile 2015, concernente i criteri e le modalità di ripiano dell'eventuale maggiore disavanzo al 1° gennaio 2015 conseguente al "riaccertamento straordinario", prevede: "la Nota Integrativa al bilancio di previsione indica le modalità di copertura dell'eventuale disavanzo applicato al bilancio distintamente per la quota derivante dal riaccertamento straordinario rispetto a quella derivante dalla gestione ordinaria. La Nota Integrativa indica altresì le modalità di copertura contabile dell'eventuale disavanzo tecnico di cui all'articolo 3, comma 13, del decreto legislativo n. 118 del 2011."

Pertanto, la Nota Integrativa descrive la composizione del risultato di amministrazione presunto individuato nell'allegato a) al bilancio di previsione (lettera E), se negativo e, per ciascuna componente del disavanzo, indica le modalità di ripiano definite in attuazione delle rispettive discipline e l'importo da ripianare per ciascuno degli esercizi considerati nel bilancio di previsione.

3. Elenco degli interventi programmati per spese di investimento finanziati col ricorso al debito e con le risorse disponibili.

Per un'analisi delle spese di investimento previste nel bilancio in esame si rinvia al Piano Programma degli Investimenti **2023-2025**, comprendente sia le opere di cui al programma triennale delle opere pubbliche (redatto ai sensi del d.lgs. n. 50/2016 e smi, adottato con deliberazione di Giunta Comunale del 18/11/2022 n. 59, recependo gli emendamenti che verranno proposti con la delibera di approvazione del Bilancio in Consiglio Comunale), sia la previsione di spesa per gli altri investimenti quali acquisti, contributi in conto capitale, partecipazioni azionarie, ecc.

I Finanziamenti legati al PNRR risultano essere i seguenti:

Fondi PNRR per cloud €. 47.427,00;

Fondi PNRR per acquisto attrezzature sportive €. 21.000,00;

Fondi PNRR per cittadinanza digitale €. 79.922,00;

Fondi PNRR per notifiche digitali €. 23.147,00;

Fondi PNRR per APP IO €. 3.645,00;

Fondi PNRR SPID CIE € 14.000,00.

L'entità effettiva degli investimenti che verrà realizzata corrisponderà alle risorse finanziarie complessivamente disponibili costituite da:

- oneri di urbanizzazione;
- contributi in conto capitale da terzi;
- ricavi patrimoniali;
- acquisizione di finanziamenti specifici.

Nel rispetto del principio applicato della contabilità finanziaria 9.2, le risorse destinate al cofinanziamento nazionale sono state classificate tra i vincoli derivanti da trasferimenti. Considerato che per tali risorse non è stato possibile fare riferimento ad uno specifico capitolo di entrate, nella colonna “Capitolo di entrata” si è provveduto ad indicare “Cof. Naz.” così come previsto dal decreto ministeriale 20 maggio 2015.

Per **vincoli derivanti dalla legge e dai principi contabili** sono stati intesi i vincoli previsti dalle leggi statali e regionali nei confronti degli enti locali, esclusi i casi in cui la legge dispone un vincolo di destinazione su propri trasferimenti di risorse a favore di terzi, che si configurano come *vincoli derivanti da trasferimenti*.

Con riferimento ai **vincoli di destinazione delle entrate derivanti dalle sanzioni** per violazioni del codice della strada, nella colonna b) è indicato il totale degli accertamenti delle entrate da sanzioni, dedotto lo stanziamento definitivo al Fondo crediti di dubbia esigibilità riguardante tale entrate e gli impegni assunti per il compenso al concessionario.

Per **vincoli derivanti dai trasferimenti** sono stati intesi gli specifici vincoli di utilizzo di risorse trasferite per la realizzazione di una determinata spesa. Al riguardo si è proceduto a distinguere le entrate vincolate alla realizzazione di una specifica spesa, dalle entrate destinate al finanziamento di una generale categoria di spese, quali la spesa UE. La natura vincolata dei trasferimenti UE si estende alle risorse destinate al cofinanziamento nazionale. Pertanto, tali risorse sono state considerate come “vincolate da trasferimenti” ancorché derivanti da entrate proprie dell’ente. Per gli enti locali, la natura vincolata di tali risorse non rileva ai fini della disciplina dei vincoli cassa.

In caso di esercizio provvisorio e di approvazione del bilancio di previsione dopo l’approvazione del rendiconto, l’elenco analitico delle risorse accantonate e dei relativi utilizzi è costituito dalla seguente tabella:

Si allega in calce alla nota integrativa gli elenchi analitici dei capitoli di spesa finanziati da un unico capitolo di entrata vincolata o da un unico capitolo di entrata destinata agli investimenti, che negli allegati a/2 e a/3 sono stati aggregati in un’unica voce. L’elenco analitico di tali capitoli segue gli schemi previsti per gli allegati a/2 e a/3.

4. Stanziamenti riguardanti il fondo pluriennale vincolato

Nel bilancio di previsione sono presenti gli investimenti finanziati con il Fondo Pluriennale Vincolato attivato negli anni precedenti alla data dell'1.1. la cui copertura è costituita da entrate già accertate.

5. Elenco delle garanzie principali o sussidiarie prestate dall'ente a favore di enti e di altri soggetti

L'Ente non ha rilasciato garanzie a favore di terzi.

6. Oneri e gli impegni finanziari stimati e stanziati in bilancio, derivanti da contratti relativi a strumenti finanziari derivati o da contratti di finanziamento che includono una componente derivata.

Il comma 8 dell'art. 62 del Decreto Legge n. 112/2008 convertito nella Legge n. 133/2008 prevede che gli enti locali alleghino al bilancio di previsione e al rendiconto una nota informativa che evidenzi gli oneri e gli impegni finanziari, rispettivamente stimati e sostenuti, derivanti da contratti relativi a strumenti derivati o da contratti di finanziamento che includono una componente derivata.

Il Comune di Anela non ha stipulato contratti relativi a strumenti derivati, strutturati a norma del decreto del Ministero dell'Economia e delle Finanze del 1 Dicembre 2003 n. 389.

7. Elenco delle partecipazioni societarie possedute

Il Comune di Anela ha in essere:

- Una partecipazione in E.G.A.S. (Ente di Governo dell'Ambito della Sardegna);
- Una partecipazione dello 0,000113117 % in Abbanoa s.p.a.

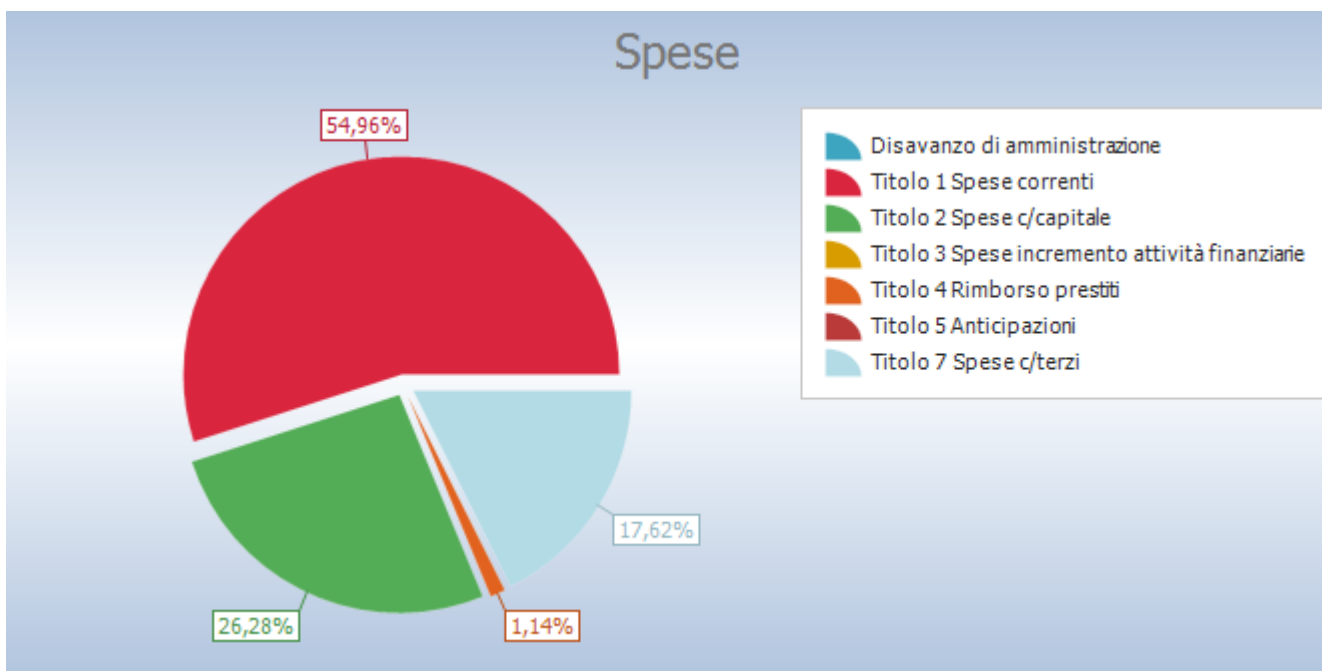
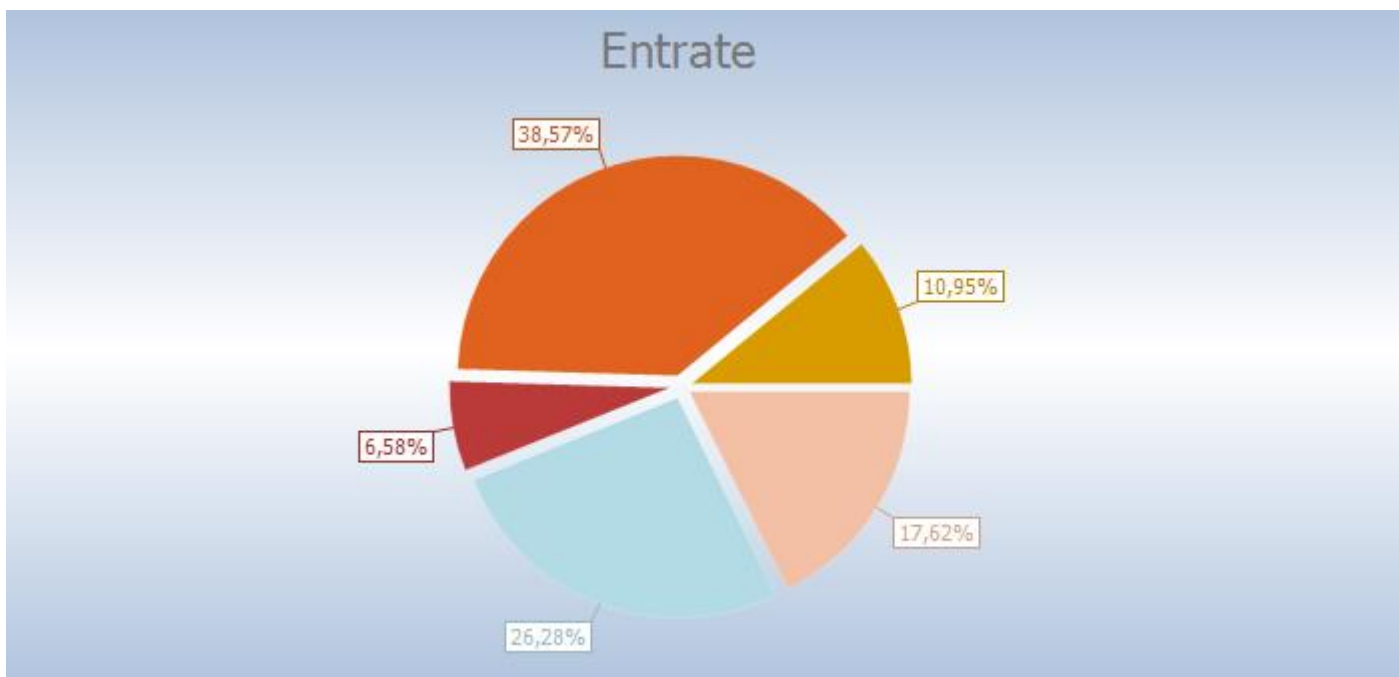
8. Altre informazioni riguardanti le previsioni, richieste dalla legge o necessarie per l'interpretazione del bilancio di previsione.

Le previsioni di cassa in entrata e in uscita sono costituite dalle somme di competenza e da parte dei residui attivi e passivi presunti al termine dell'esercizio precedente quello cui si riferisce il bilancio.

Il totale complessivo delle entrate e il totale complessivo delle spese per tutti gli anni del triennio 2023 - 2025 è in pareggio.

QUADRO GENERALE RIASSUNTIVO		
ENTRATE		
Utilizzo avanzo di amministrazione	0,00	
Fondo pluriennale vincolato per spese correnti	0,00	
Fondo pluriennale vincolato per spese in conto capitale	0,00	
Titolo 1 Entrate correnti di natura tributaria, contributiva e perequativa	377.570,00	
Titolo 2 Trasferimenti correnti	1.330.594,82	
Titolo 3 Entrate extratributarie	227.014,15	
Titolo 4 Entrate in conto capitale	906.484,00	
Titolo 5 Entrate da riduzione di attivita' finanziarie	0,00	
Totale entrate finali	2.841.662,97	
Titolo 6 Accensione Prestiti	0,00	
Titolo 7 Anticipazioni da istituto tesoriere/cassiere	0,00	
Titolo 9 Entrate per conto terzi e partite di giro	608.000,00	
Totale titoli	3.449.662,97	
TOTALE ENTRATE	3.449.662,97	
SPESE		
Disavanzo di amministrazione	0,00	
Titolo 1 Spese correnti	1.895.941,97	
- di cui fondo pluriennale vincolato	0,00	
Titolo 2 Spese in conto capitale	906.484,00	
- di cui fondo pluriennale vincolato	0,00	
Titolo 3 Spese per incremento attivita' finanziarie	0,00	
Totale spese finali	2.802.425,97	
Titolo 4 Rimborso Prestiti	39.237,00	
Titolo 5 Chiusura Anticipazioni ricevute da istituto tesoriere/cassiere	0,00	
Titolo 7 Uscite per conto terzi e partite di giro	608.000,00	

Totale titoli	3.449.662,97
TOTALE SPESE	3.449.662,97



Il sistema articolato del bilancio identifica gli obiettivi, destina le risorse nel rispetto generale tra le risorse attribuite (entrate) ed i relativi impegni (uscite) e separa la destinazione delle entrate ed uscite in gestione corrente, interventi negli investimenti, movimenti di fondi e servizi per conto terzi. Partendo da queste linee conduttrici, il progetto di bilancio è stato predisposto, anche per questo triennio, secondo i principi definiti dalla normativa, come delineata dalla modifica al TUEL approvata dal D.lgs. 126/2014, secondo la quale “il bilancio di previsione è deliberato in pareggio finanziario complessivo per la competenza, comprensivo dell’utilizzo dell’avanzo di

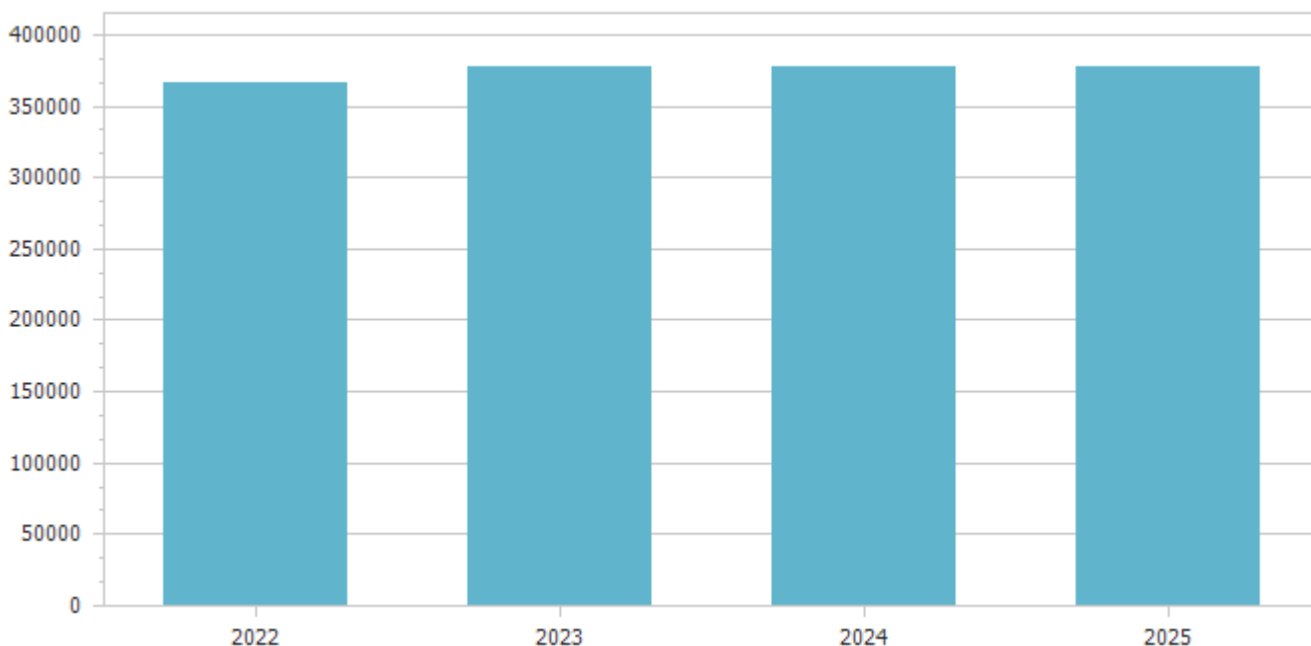
amministrazione e del recupero del disavanzo di amministrazione e garantendo un fondo di cassa finale non negativo. Inoltre, le previsioni di competenza relative alle spese correnti sommate alle previsioni di competenza relative ai trasferimenti in c/capitale, al saldo negativo delle partite finanziarie e alle quote di capitale delle rate di ammortamento dei mutui e degli altri prestiti, con l'esclusione dei rimborsi anticipati, non possono essere complessivamente superiori alle previsioni di competenza dei primi tre titoli dell'entrata, ai contributi destinati al rimborso dei prestiti e all'utilizzo dell'avanzo di competenza di parte corrente e non possono avere altra forma di finanziamento, salvo le eccezioni tassativamente indicate nel principio applicato alla contabilità finanziaria necessarie a garantire elementi di flessibilità degli equilibri di bilancio ai fini del rispetto del principio dell'integrità". Questa corrispondenza è stata ottenuta attraverso la rigorosa valutazione sia dei principali flussi di risorse in entrata che delle corrispondenti previsioni di spesa e sono stati dimensionati in modo da garantire l'imputazione delle obbligazioni, sia attive che passive, nei rispettivi esercizi, in quanto, per obbligo di legge, le obbligazioni perfezionate devono essere imputate nell'esercizio in cui l'obbligazione andrà poi a scadere. Questa situazione di iniziale equilibrio tra entrate e uscite sarà oggetto di un costante monitoraggio in modo da garantire che durante la gestione vengano mantenuti l'equilibrio di bilancio e la copertura delle spese.

EQUILIBRI DI BILANCIO				
EQUILIBRIO ECONOMICO - FINANZIARIO		COMPETENZA ANNO 2023	COMPETENZA ANNO 2024	COMPETENZA ANNO 2025
Fondo di cassa all'inizio dell'esercizio	2.215.638,82			
A) Fondo pluriennale vincolato di entrata per spese correnti	(+)	0,00	0,00	0,00
AA) Recupero disavanzo di amministrazione esercizio precedente	(-)	0,00	0,00	0,00
B) Entrate Titoli 1.00 - 2.00 - 3.00	(+)	1.935.178,97	1.816.491,37	1.816.491,37
<i>di cui per estinzione anticipata di prestiti</i>		0,00	0,00	0,00
C) Entrate Titolo 4.02.06 - Contributi agli investimenti direttamente destinati al rimborso dei prestiti da amministrazioni pubbliche	(+)	0,00	0,00	0,00
D) Spese Titolo 1.00 - Spese correnti	(-)	1.895.941,97	1.810.646,37	1.815.550,37
<i>di cui: - fondo pluriennale vincolato</i>		0,00	0,00	0,00
<i>- fondo crediti di dubbia esigibilità</i>		50.780,74	50.780,74	50.780,74
E) Spese Titolo 2.04 - Altri trasferimenti in conto capitale	(-)	0,00	0,00	0,00
F) Spese Titolo 4.00 - Quote di capitale amm.to dei mutui e prestiti obbligazionari	(-)	39.237,00	35.845,00	30.941,00
<i>di cui per estinzione anticipata di prestiti</i>		0,00	0,00	0,00
<i>di cui Fondo anticipazioni di liquidità</i>		0,00	0,00	0,00
G) Somma finale (G=A-AA+B+C-D-E-F)		0,00	-30.000,00	-30.000,00
ALTRE POSTE DIFFERENZIALI, PER ECCEZIONI PREVISTE DA NORME DI LEGGE E DA PRINCIPI CONTABILI, CHE HANNO EFFETTO SULL'EQUILIBRIO EX ARTICOLO 162, COMMA 6, DEL TESTO UNICO DELLE LEGGI SULL'ORDINAMENTO DEGLI ENTI LOCALI				
H) Utilizzo risultato di amministrazione presunto per spese correnti e per rimborso dei prestiti (2)	(+)	0,00	0,00	0,00
<i>di cui per estinzione anticipata di prestiti</i>		0,00	0,00	0,00
I) Entrate di parte capitale destinate a spese correnti in base a specifiche disposizioni di legge o dei principi contabili	(+)	0,00	0,00	0,00
<i>di cui per estinzione anticipata di prestiti</i>		0,00	0,00	0,00

L) Entrate di parte corrente destinate a spese di investimento in base a specifiche disposizioni di legge o dei principi contabili	(-)	0,00	0,00	0,00
M) Entrate da accensione di prestiti destinate a estinzione anticipata dei prestiti	(+)	0,00	0,00	0,00
EQUILIBRIO DI PARTE CORRENTE (3) (O=G+H+I-L+M)		0,00	-30.000,00	-30.000,00
P) Utilizzo risultato di amministrazione presunto per spese di investimento (2)	(+)	0,00	0,00	0,00
Q) Fondo pluriennale vincolato di entrata per spese in conto capitale	(+)	0,00	0,00	0,00
R) Entrate Titoli 4.00-5.00-6.00	(+)	906.484,00	136.000,00	136.000,00
C) Entrate Titolo 4.02.06 - Contributi agli investimenti direttamente destinati al rimborso dei prestiti da amministrazioni pubbliche	(-)	0,00	0,00	0,00
I) Entrate di parte capitale destinate a spese correnti in base a specifiche disposizioni di legge o dei principi contabili	(-)	0,00	0,00	0,00
S1) Entrate Titolo 5.02 per Riscossione crediti di breve termine	(-)	0,00	0,00	0,00
S2) Entrate Titolo 5.03 per Riscossione crediti di medio-lungo termine	(-)	0,00	0,00	0,00
T) Entrate Titolo 5.04 relative a Altre entrate per riduzioni di attività finanziaria	(-)	0,00	0,00	0,00
L) Entrate di parte corrente destinate a spese di investimento in base a specifiche disposizioni di legge o dei principi contabili	(+)	0,00	0,00	0,00
M) Entrate da accensione di prestiti destinate a estinzione anticipata dei prestiti	(-)	0,00	0,00	0,00
U) Spese Titolo 2.00 - Spese in conto capitale	(-)	906.484,00	106.000,00	106.000,00
<i>di cui fondo pluriennale vincolato di spesa</i>		<i>0,00</i>	<i>0,00</i>	<i>0,00</i>
V) Spese Titolo 3.01 per Acquisizioni di attività finanziarie	(-)	0,00	0,00	0,00
E) Spese Titolo 2.04 - Altri trasferimenti in conto capitale	(+)	0,00	0,00	0,00
EQUILIBRIO DI PARTE CAPITALE (Z = P+Q+R-C-I-S1-S2-T+L-M-U-V+E)		0,00	30.000,00	30.000,00
S1) Entrate Titolo 5.02 per Riscossione crediti di breve termine	(+)	0,00	0,00	0,00
S2) Entrate Titolo 5.03 per Riscossione crediti di medio-lungo termine	(+)	0,00	0,00	0,00
T) Entrate Titolo 5.04 relative a Altre entrate per riduzioni di attività finanziaria	(+)	0,00	0,00	0,00
X1) Spese Titolo 3.02 per Concessione crediti di breve termine	(-)	0,00	0,00	0,00
X2) Spese Titolo 3.03 per Concessione crediti di medio-lungo termine	(-)	0,00	0,00	0,00
Y) Spese Titolo 3.04 per Altre spese per acquisizioni di attività finanziarie	(-)	0,00	0,00	0,00
EQUILIBRIO FINALE (W = O+Z+S1+S2+T-X1-X2-Y)		0,00	0,00	0,00
Saldo corrente ai fini della copertura degli investimenti pluriennali (4):		0,00	0,00	0,00
Equilibrio di parte corrente (O)		0,00	-30.000,00	-30.000,00
Utilizzo risultato di amministrazione per il finanziamento di spese correnti e del rimborso prestiti (H) al netto del fondo anticipazione di liquidità	(-)	0,00	0,00	0,00
Equilibrio di parte corrente ai fini della copertura degli investimenti pluriennali		0,00	-30.000,00	-30.000,00

Entrate correnti di natura tributaria, contributiva e perequativa

Tipologia	Previsioni definitive 2022	Previsioni 2023	Variazione %	Previsioni 2024	Previsioni 2025
101 Imposte, tasse e proventi assimilati	187.810,00	187.810,00	0,00	187.810,00	187.810,00
301 Fondi perequativi da Amministrazioni Centrali	179.086,58	189.760,00	5,96	189.760,00	189.760,00
Totale	366.896,58	377.570,00	2,91	377.570,00	377.570,00



La tipologia 1.01 “Imposte, tasse e proventi assimilati” riunisce tutte le forme di prelievo effettuate direttamente dall’ente nell’esercizio della propria capacità impositiva.

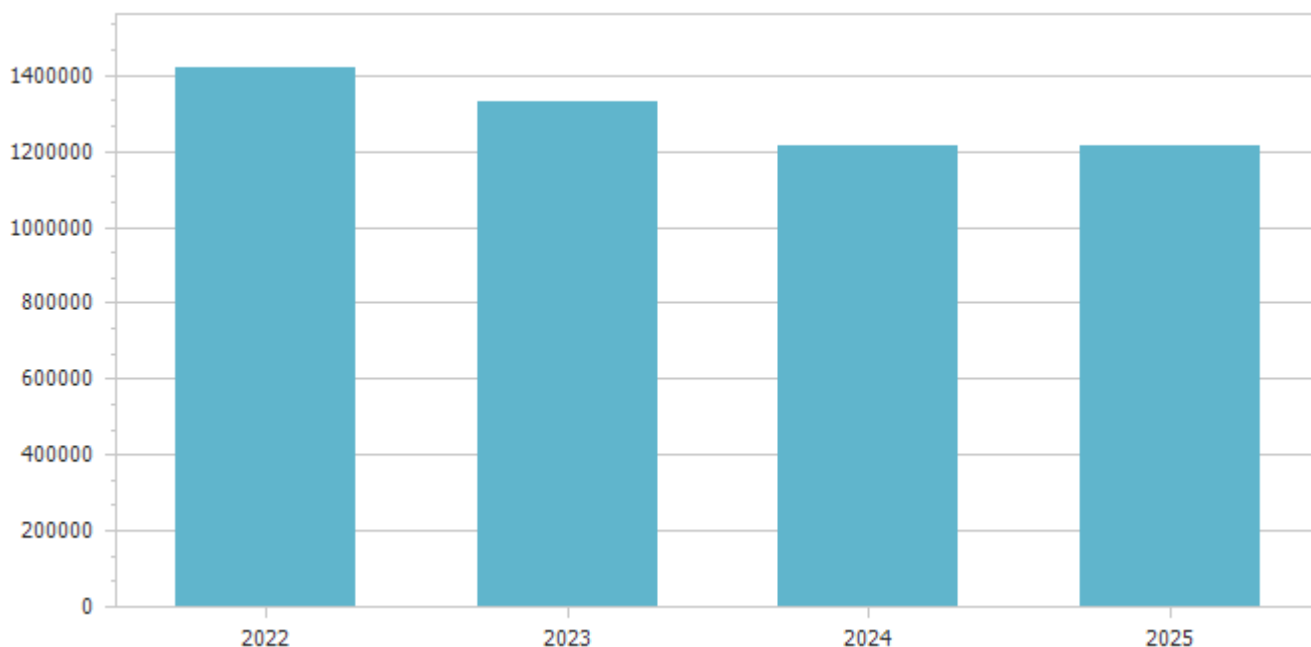
La tipologia 1.04 “Compartecipazioni di tributi” è allocata la compartecipazione IRPEF ai Comuni.

Addizionale Irpef	Anno 2022	Anno 2023
Aliquota massima	0,00	0,00
Fascia esenzione	0,00	0,00
Differenziazione aliquote	No	No

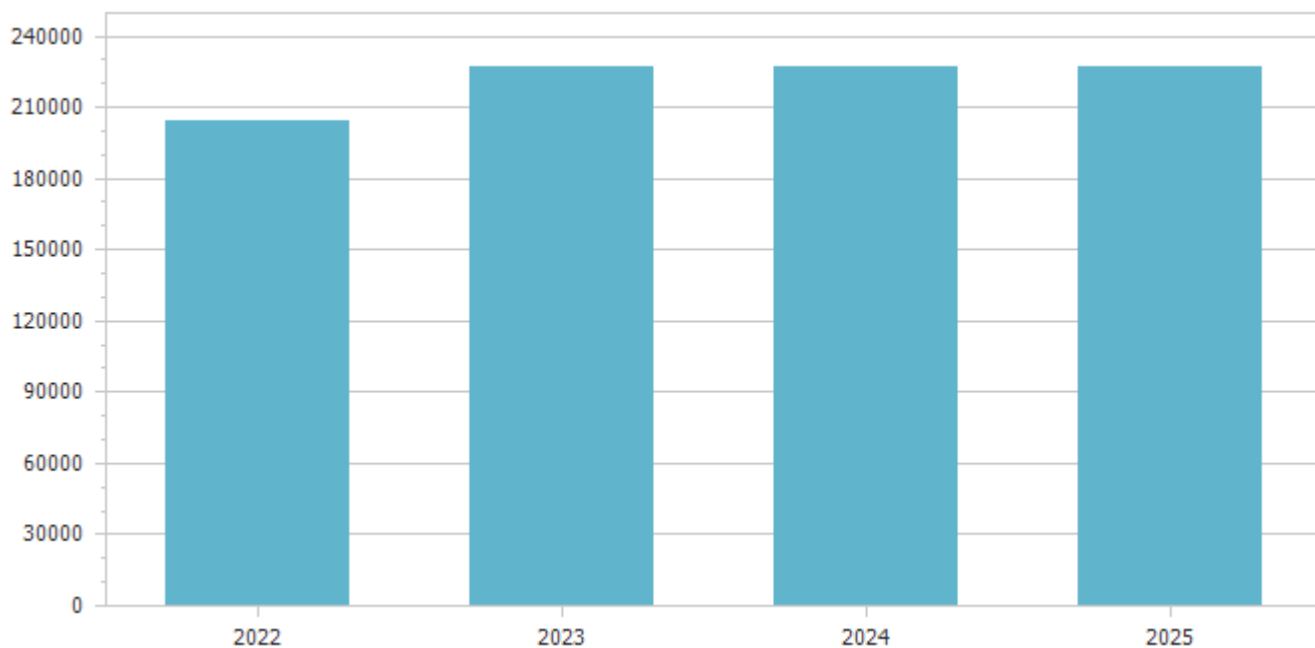
Prelievo sui rifiuti	Anno 2022	Anno 2023
Tipologia di prelievo	Prelievo rifiuti	Prelievo rifiuti
Tasso di copertura	100,00	100,00
Costo del servizio pro-capite	0,00	0,00

Trasferimenti correnti

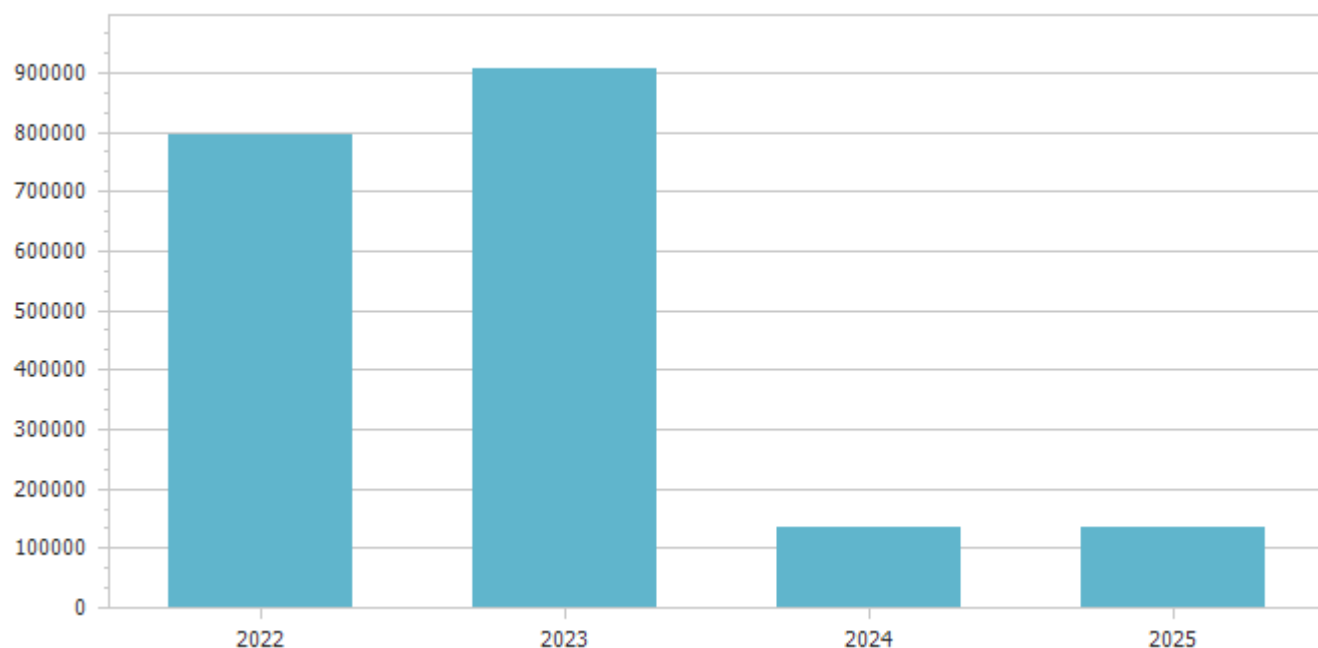
Tipologia	Previsioni definitive 2022	Previsioni 2023	Variazione %	Previsioni 2024	Previsioni 2025
101 Trasferimenti correnti da Amministrazioni pubbliche	1.420.075,25	1.330.594,82	-6,30	1.211.907,22	1.211.907,22
Totale	1.420.075,25	1.330.594,82	-6,30	1.211.907,22	1.211.907,22



Entrate extratributarie					
Tipologia	Previsioni definitive 2022	Previsioni 2023	Variazione %	Previsioni 2024	Previsioni 2025
100 Vendita di beni e servizi e proventi derivanti dalla gestione dei beni	141.367,00	164.338,00	16,25	164.338,00	164.338,00
300 Interessi attivi	200,00	200,00	0,00	200,00	200,00
500 Rimborsi e altre entrate correnti	62.476,15	62.476,15	0,00	62.476,15	62.476,15
Totale	204.043,15	227.014,15	11,26	227.014,15	227.014,15



Entrate in conto capitale					
Tipologia	Previsioni definitive 2022	Previsioni 2023	Variazione %	Previsioni 2024	Previsioni 2025
200 Contributi agli investimenti	664.061,06	901.484,00	35,75	131.000,00	131.000,00
300 Altri trasferimenti in conto capitale	126.000,00	0,00	-100,00	0,00	0,00
400 Entrate da alienazione di beni materiali e immateriali	3.000,00	3.000,00	0,00	3.000,00	3.000,00
500 Altre entrate in conto capitale	2.000,00	2.000,00	0,00	2.000,00	2.000,00
Totale	795.061,06	906.484,00	14,01	136.000,00	136.000,00



Le risorse di questo genere, salvo deroghe espressamente autorizzate dalla legge, sono destinate al finanziamento degli acquisti di beni o servizi durevoli e vincolate agli investimenti, che rendono così effettivo il vincolo di destinazione dell'entrata alla copertura di una spesa della stessa natura.

Entrate da riduzione di attivita' finanziarie					
Tipologia	Previsioni definitive 2022	Previsioni 2023	Variazione %	Previsioni 2024	Previsioni 2025
Totale					



Le entrate da alienazione di attività finanziarie si riferiscono a prelievi da depositi bancari in conto mutui Cassa DD PP come previsto dalle nuove disposizioni normative previste dal D. Lgs. 118/2011.

Accensione Prestiti					
Tipologia	Previsioni definitive 2022	Previsioni 2023	Variazione %	Previsioni 2024	Previsioni 2025
300 Accensione mutui e altri finanziamenti a medio lungo termine	0,00	0,00	0,00	0,00	0,00
Totale	0,00	0,00	0,00	0,00	0,00

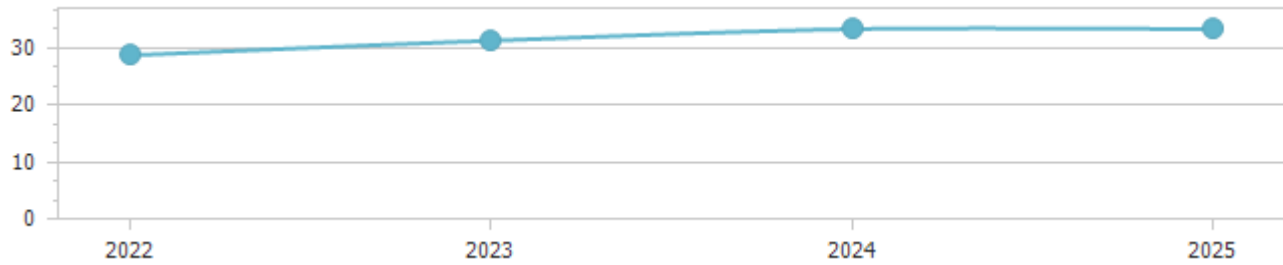


L'accesso al credito è effettuato compatibilmente con gli equilibri di bilancio e con il rispetto dei limiti di indebitamento.

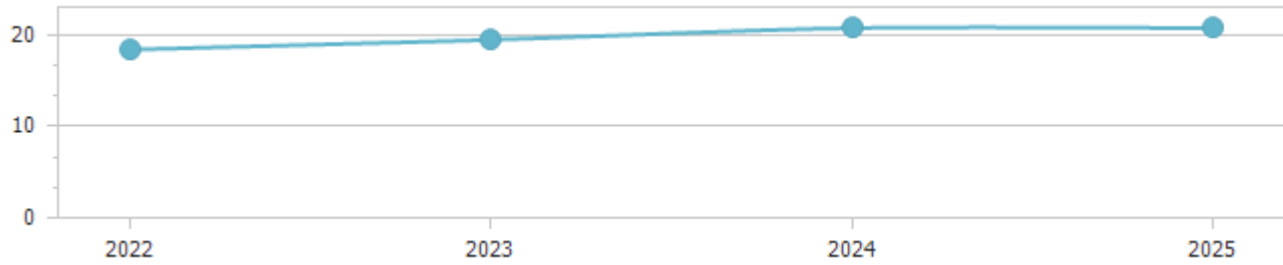
Anticipazioni da istituto tesoriere/cassiere					
Tipologia	Previsioni definitive 2022	Previsioni 2023	Variazione %	Previsioni 2024	Previsioni 2025
Totale					



Indicatore autonomia finanziaria								
	Anno 2022		Anno 2023		Anno 2024		Anno 2025	
Titolo I + Titolo III	570.939,73	28,68	604.584,15	31,24	604.584,15	33,28	604.584,15	33,28
Titolo I + Titolo II + Titolo III	1.991.014,98		1.935.178,97		1.816.491,37		1.816.491,37	

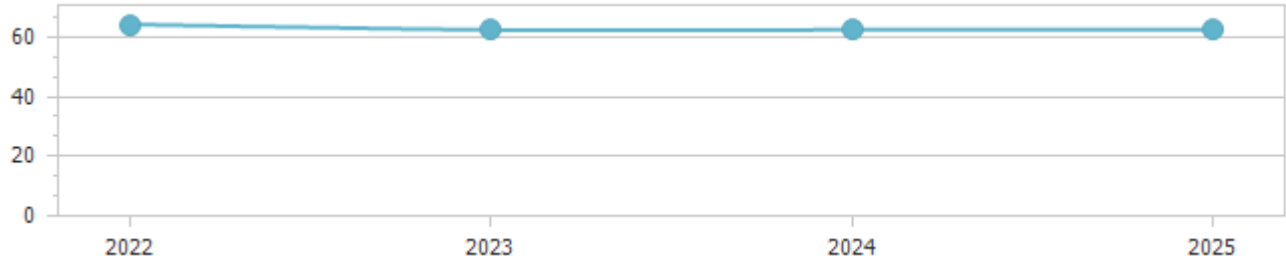


Indicatore autonomia impositiva								
	Anno 2022		Anno 2023		Anno 2024		Anno 2025	
Titolo I	366.896,58	18,43	377.570,00	19,51	377.570,00	20,79	377.570,00	20,79
Entrate correnti	1.991.014,98		1.935.178,97		1.816.491,37		1.816.491,37	

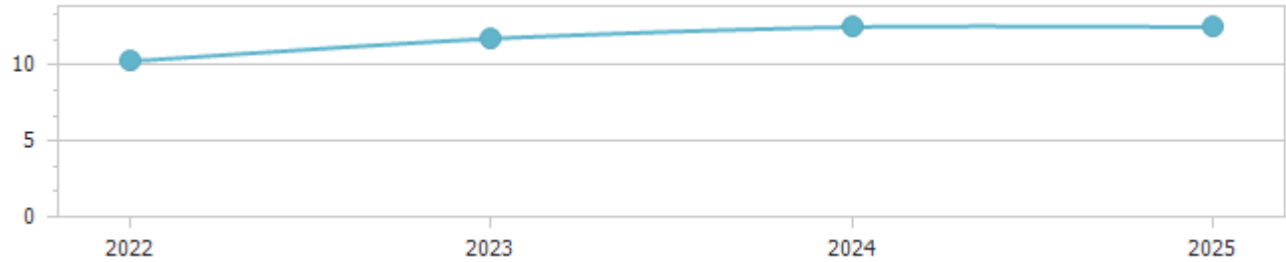


Indicatore autonomia impositiva entrate proprie				
	Anno 2022	Anno 2023	Anno 2024	Anno 2025

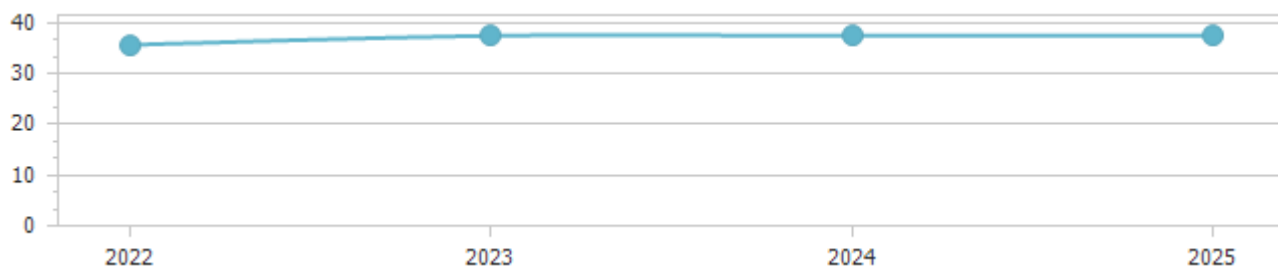
Titolo I	366.896,58	64,26	377.570,00	62,45	377.570,00	62,45	377.570,00	62,45
Titolo I + Titolo III	570.939,73		604.584,15		604.584,15		604.584,15	



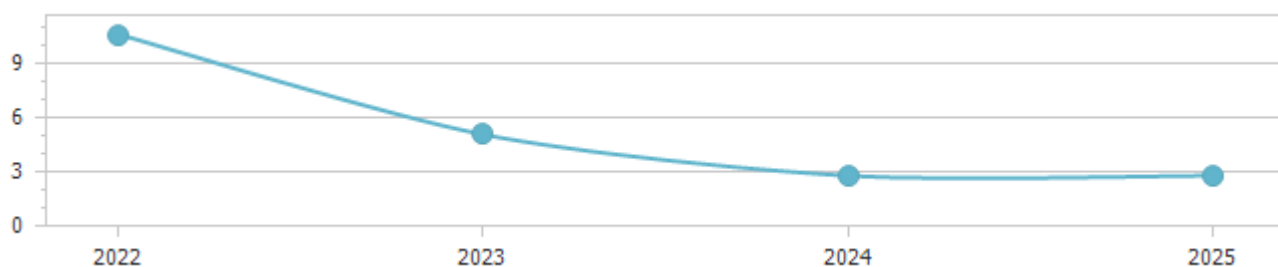
Indicatore autonomia tariffaria								
	Anno 2022		Anno 2023		Anno 2024		Anno 2025	
Entrate extratributarie	204.043,15	10,25	227.014,15	11,73	227.014,15	12,50	227.014,15	12,50
Entrate correnti	1.991.014,98		1.935.178,97		1.816.491,37		1.816.491,37	



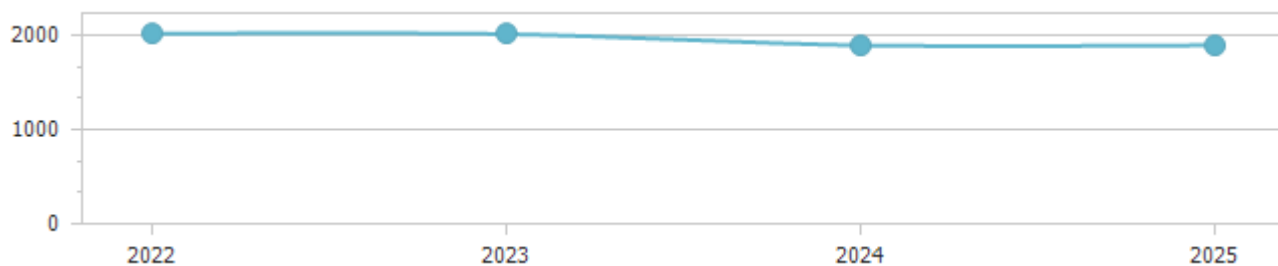
Indicatore autonomia tariffaria entrate proprie								
	Anno 2022		Anno 2023		Anno 2024		Anno 2025	
Titolo III	204.043,15	35,74	227.014,15	37,55	227.014,15	37,55	227.014,15	37,55
Titolo I + Titolo III	570.939,73		604.584,15		604.584,15		604.584,15	



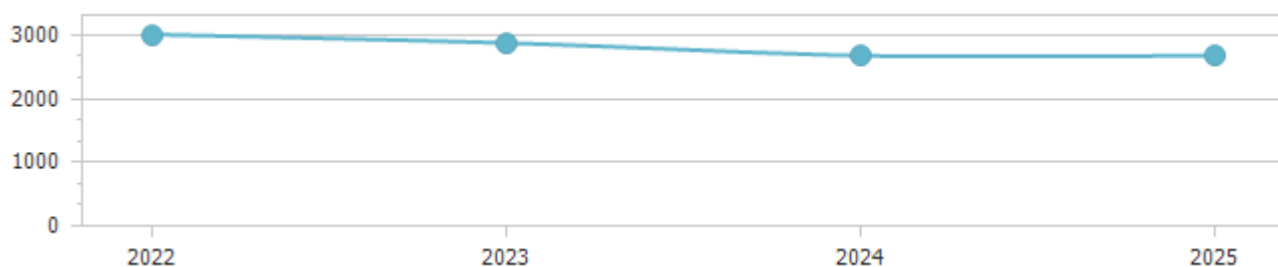
Indicatore dipendenza erariale								
	Anno 2022		Anno 2023		Anno 2024		Anno 2025	
Trasferimenti statali	211.291,51	10,61	98.027,00	5,07	50.600,00	2,79	50.600,00	2,79
Entrate correnti	1.991.014,98		1.935.178,97		1.816.491,37		1.816.491,37	



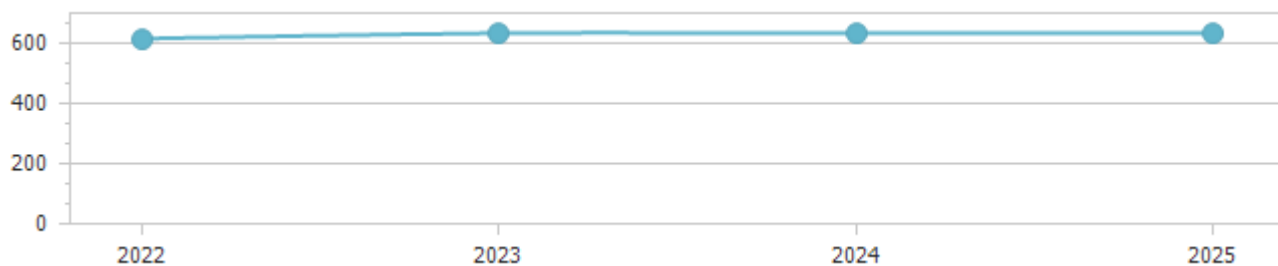
Indicatore intervento Regionale								
	Anno 2022		Anno 2023		Anno 2024		Anno 2025	
Trasferimenti Regionali	1.200.783,74	2.021,52	1.197.567,82	2.016,11	1.126.307,22	1.896,14	1.126.307,22	1.896,14
Popolazione	594		594		594		594	



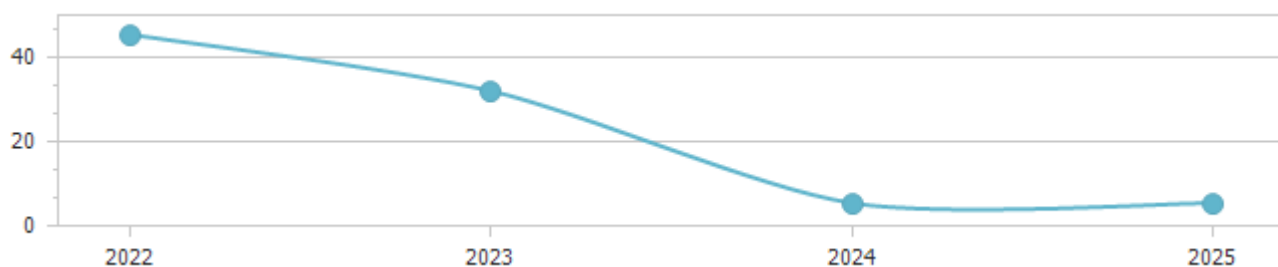
Indicatore pressione finanziaria								
	Anno 2022		Anno 2023		Anno 2024		Anno 2025	
Titolo I + Titolo II	1.786.971,83	3.008,37	1.708.164,82	2.875,70	1.589.477,22	2.675,89	1.589.477,22	2.675,89
Popolazione	594		594		594		594	



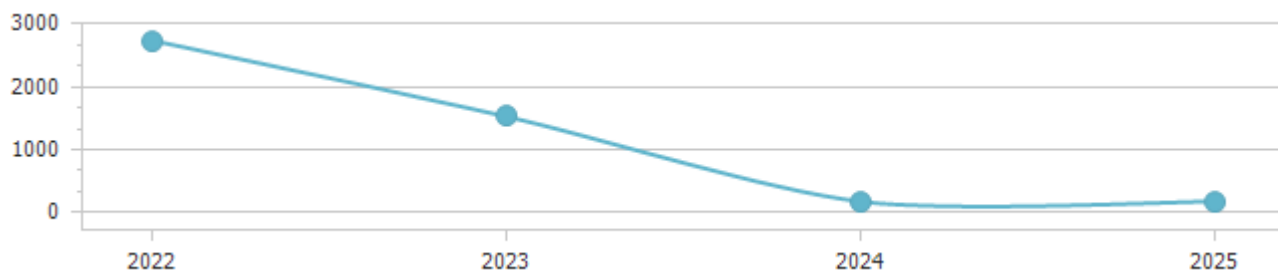
Indicatore pressione tributaria								
	Anno 2022		Anno 2023		Anno 2024		Anno 2025	
Titolo I	366.896,58	617,67	377.570,00	635,64	377.570,00	635,64	377.570,00	635,64
Popolazione	594		594		594		594	



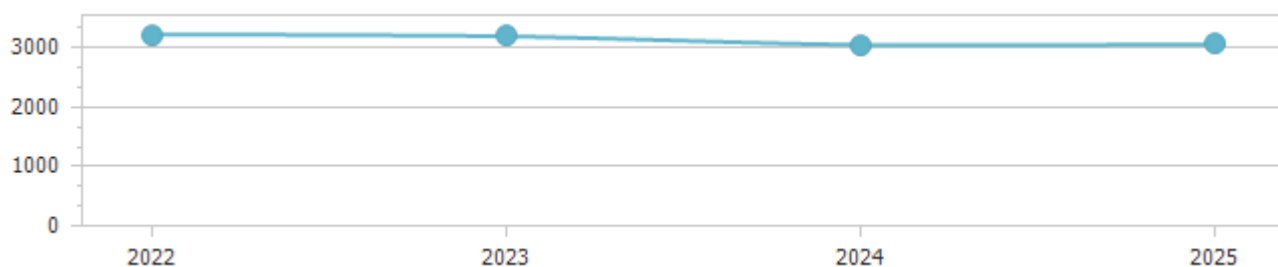
Indicatore propensione investimento								
	Anno 2022		Anno 2023		Anno 2024		Anno 2025	
Spesa c/capitale	1.623.427,05	45,25	906.484,00	31,90	106.000,00	5,43	106.000,00	5,43
Spesa corrente + Spesa c/capitale + Rimborso prestiti	3.587.620,00		2.841.662,97		1.952.491,37		1.952.491,37	



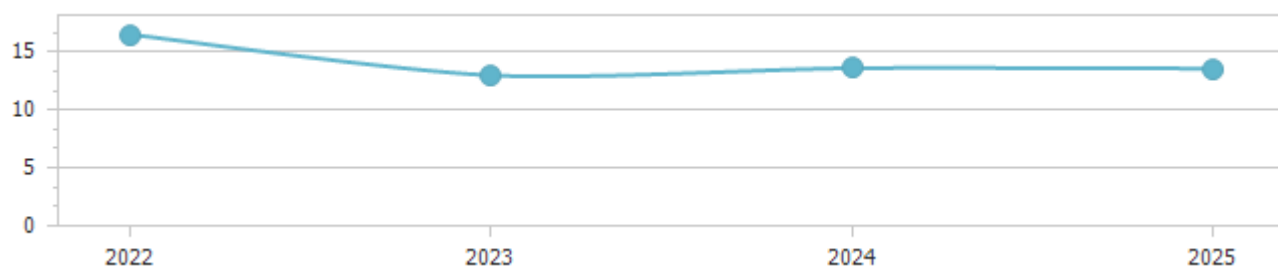
Spesa in conto capitale pro-capite								
	Anno 2022		Anno 2023		Anno 2024		Anno 2025	
Titolo II – Spesa in c/capitale	1.623.427,05	2.733,04	906.484,00	1.526,07	106.000,00	178,45	106.000,00	178,45
Popolazione	594		594		594		594	



Spesa corrente pro-capite								
	Anno 2022		Anno 2023		Anno 2024		Anno 2025	
Titolo I - Spesa corrente	1.914.596,77	3.223,23	1.895.941,97	3.191,82	1.810.646,37	3.048,23	1.815.550,37	3.056,48
Popolazione	594		594		594		594	



Incidenza della spesa per trasferimenti sulla spesa corrente								
	Anno 2022		Anno 2023		Anno 2024		Anno 2025	
Trasferimenti correnti	316.169,13	16,51	246.333,72	12,99	246.333,72	13,60	246.333,72	13,57
Spesa corrente	1.914.596,77		1.895.941,97		1.810.646,37		1.815.550,37	



PROSPETTO DIMOSTRATIVO DEL RISPETTO DEI VINCOLI DI INDEBITAMENTO DEGLI ENTI LOCALI

ENTRATE RELATIVE AI PRIMI TRE TITOLI DELLE ENTRATE
(rendiconto penultimo anno precedente quello cui viene prevista l'assunzione dei mutui) ex art. 204, c. 1 del D.L.gs. N 267/2000

ENTRATE RELATIVE AI PRIMI TRE TITOLI DELLE ENTRATE

1) Entrate correnti di natura tributaria, contributiva e perequativa (Titolo I)	319.795,03
2) Trasferimenti correnti (titolo II)	1.093.537,21
3) Entrate extratributarie (titolo III)	89.665,02
TOTALE ENTRATE PRIMI TRE TITOLI	1.502.997,26

SPESA ANNUALE PER RATE MUTUI/OBBLIGAZIONI

Livello massimo di spesa annuale (1):	150.299,73
Ammontare interessi per mutui, prestiti obbligazionari, aperture di credito e garanzie di cui all'articolo 207 del TUEL autorizzati fino al 31/12/2022 (2)	0,00
Ammontare interessi per mutui, prestiti obbligazionari, aperture di credito e garanzie di cui all'articolo 207 del TUEL autorizzati nell'esercizio 2023	0,00
Contributi erariali in c/interessi su mutui	0,00
Ammontare interessi riguardanti debiti espressamente esclusi dai limiti di indebitamento	0,00
Ammontare disponibile per nuovi interessi	150.299,73

TOTALE DEBITO CONTRATTO

Debito contratto al 31/12/2022	0,00
Debito autorizzato nel 2023	0,00
TOTALE DEBITO DELL'ENTE	0,00

DEBITO POTENZIALE

Garanzie principali o sussidiarie prestate dall'Ente a favore di altre Amministrazioni pubbliche e di altri soggetti	0,00
di cui, garanzie per le quali è stato costituito accantonamento	0,00
Garanzie che concorrono al limite di indebitamento	0,00

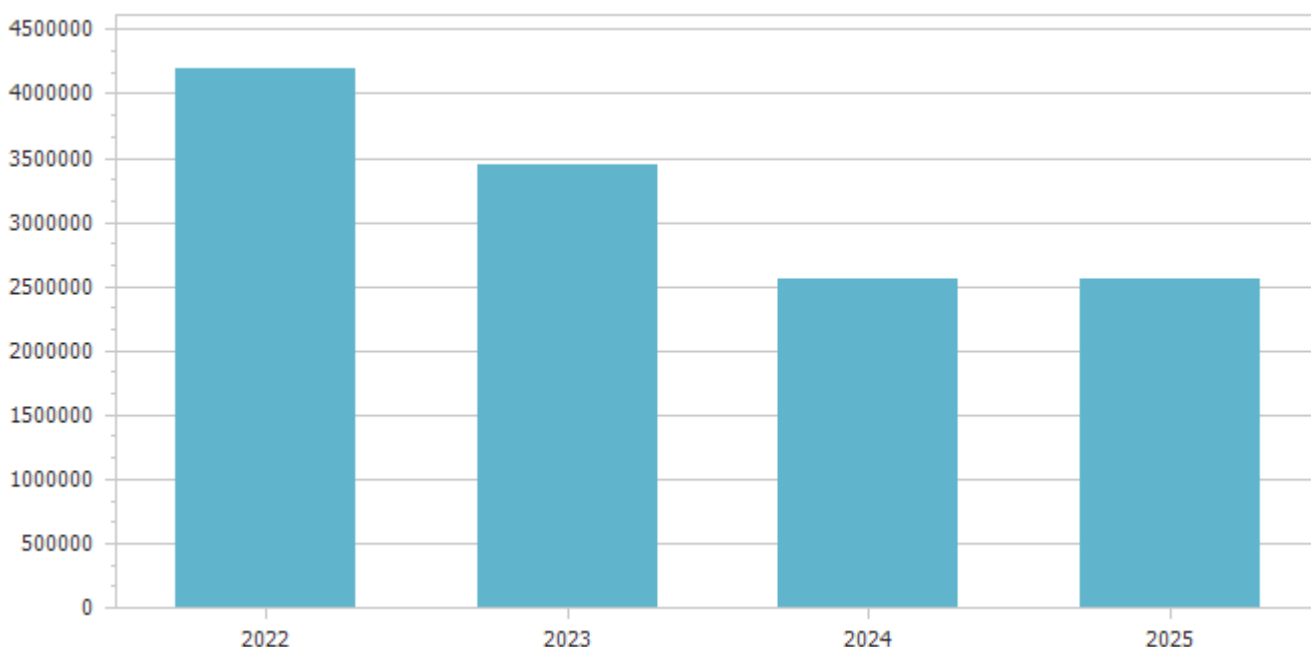
(1) Per gli enti locali l'importo annuale degli interessi sommato a quello dei mutui precedentemente contratti, a quello dei prestiti obbligazionari precedentemente emessi, a quello delle aperture di credito stipulate ed a quello derivante da garanzie prestate ai

sensi dell'articolo 207, al netto dei contributi statali e regionali in conto interessi, non supera il 12 per cento, per l'anno 2011, l'8 per cento, per gli anni dal 2012 al 2014, e il 10 per cento, a decorrere dall'anno 2015, delle entrate relative ai primi tre titoli del

rendiconto del penultimo anno precedente quello in cui viene prevista l'assunzione dei mutui. Per gli enti locali di nuova istituzione si fa riferimento, per i primi due anni, ai corrispondenti dati finanziari del bilancio di previsione (art. 204, comma 1, del TUEL).

(2) Con riferimento anche ai finanziamenti imputati contabilmente agli esercizi successivi

Riepilogo missioni					
Missione	Previsioni definitive 2022	Previsioni 2023	Variazione %	Previsioni 2024	Previsioni 2025
1 Servizi istituzionali, generali e di gestione	765.279,99	829.222,52	8,36	633.637,75	640.486,75
3 Ordine pubblico e sicurezza	2.000,00	18.934,00	846,70	18.934,00	18.934,00
4 Istruzione e diritto allo studio	123.131,00	92.700,00	-24,71	97.700,00	97.700,00
5 Tutela e valorizzazione dei beni e attivita' culturali	37.185,06	356.000,00	857,37	26.000,00	26.000,00
6 Politiche giovanili, sport e tempo libero	5.600,00	28.100,00	401,79	7.100,00	7.100,00
8 Assetto del territorio ed edilizia abitativa	560.368,16	127.000,00	-77,34	8.000,00	8.000,00
9 Sviluppo sostenibile e tutela del territorio e dell'ambiente	366.254,52	247.503,00	-32,42	202.503,00	202.503,00
10 Trasporti e diritto alla mobilita'	485.205,78	115.492,00	-76,20	110.492,00	110.492,00
11 Soccorso civile	20.000,00	18.500,00	-7,50	18.500,00	18.500,00
12 Diritti sociali, politiche sociali e famiglia	832.356,52	815.210,72	-2,06	658.440,72	658.440,72
14 Sviluppo economico e competitivita'	47.070,51	14.000,00	-70,26	14.000,00	14.000,00
15 Politiche per il lavoro e la formazione professionale	2.224,94	30.000,00	1.248,35	30.000,00	30.000,00
17 Energia e diversificazione delle fonti energetiche	205.624,34	20.000,00	-90,27	20.000,00	20.000,00
20 Fondi e accantonamenti	66.342,09	72.701,73	9,59	56.466,90	56.466,90
50 Debito pubblico	68.977,09	56.299,00	-18,38	50.717,00	43.868,00
99 Servizi per conto terzi	608.000,00	608.000,00	0,00	608.000,00	608.000,00
Totale	4.195.620,00	3.449.662,97	-17,78	2.560.491,37	2.560.491,37



Previsioni 2023					
Missione	Titolo 1	Titolo 2	Titolo 3	Titolo 4	Titolo 5
1 Servizi istituzionali, generali e di gestione	708.508,52	120.714,00	0,00	0,00	0,00
3 Ordine pubblico e sicurezza	18.934,00	0,00	0,00	0,00	0,00
4 Istruzione e diritto allo studio	92.700,00	0,00	0,00	0,00	0,00
5 Tutela e valorizzazione dei beni e attivita' culturali	26.000,00	330.000,00	0,00	0,00	0,00
6 Politiche giovanili, sport e tempo libero	7.100,00	21.000,00	0,00	0,00	0,00
8 Assetto del territorio ed edilizia abitativa	6.000,00	121.000,00	0,00	0,00	0,00
9 Sviluppo sostenibile e tutela del territorio e dell'ambiente	121.503,00	126.000,00	0,00	0,00	0,00
10 Trasporti e diritto alla mobilita'	110.492,00	5.000,00	0,00	0,00	0,00
11 Soccorso civile	18.500,00	0,00	0,00	0,00	0,00
12 Diritti sociali, politiche sociali e famiglia	652.440,72	162.770,00	0,00	0,00	0,00
14 Sviluppo economico e competitivita'	14.000,00	0,00	0,00	0,00	0,00
15 Politiche per il lavoro e la formazione professionale	30.000,00	0,00	0,00	0,00	0,00
17 Energia e diversificazione delle fonti energetiche	0,00	20.000,00	0,00	0,00	0,00
20 Fondi e accantonamenti	72.701,73	0,00	0,00	0,00	0,00
50 Debito pubblico	17.062,00	0,00	0,00	39.237,00	0,00
99 Servizi per conto terzi	0,00	0,00	0,00	0,00	0,00
Totale	1.895.941,97	906.484,00	0,00	39.237,00	0,00

Servizi a carattere produttivo						
Descrizione servizio	Anno 2022			Anno 2023		
	Spese	Entrate	% copert. costo	Spese	Entrate	% copert. costo
Distribuzione gas	0,00	0,00	0,00	0,00	0,00	0,00
Altri servizi	0,00	0,00	0,00	0,00	0,00	0,00
Trasporti pubblici	0,00	0,00	0,00	0,00	0,00	0,00
Teleriscaldamento	0,00	0,00	0,00	0,00	0,00	0,00
Distribuzione energia elettrica	0,00	0,00	0,00	0,00	0,00	0,00
Centrale del latte	0,00	0,00	0,00	0,00	0,00	0,00
Totale	0,00	0,00		0,00	0,00	

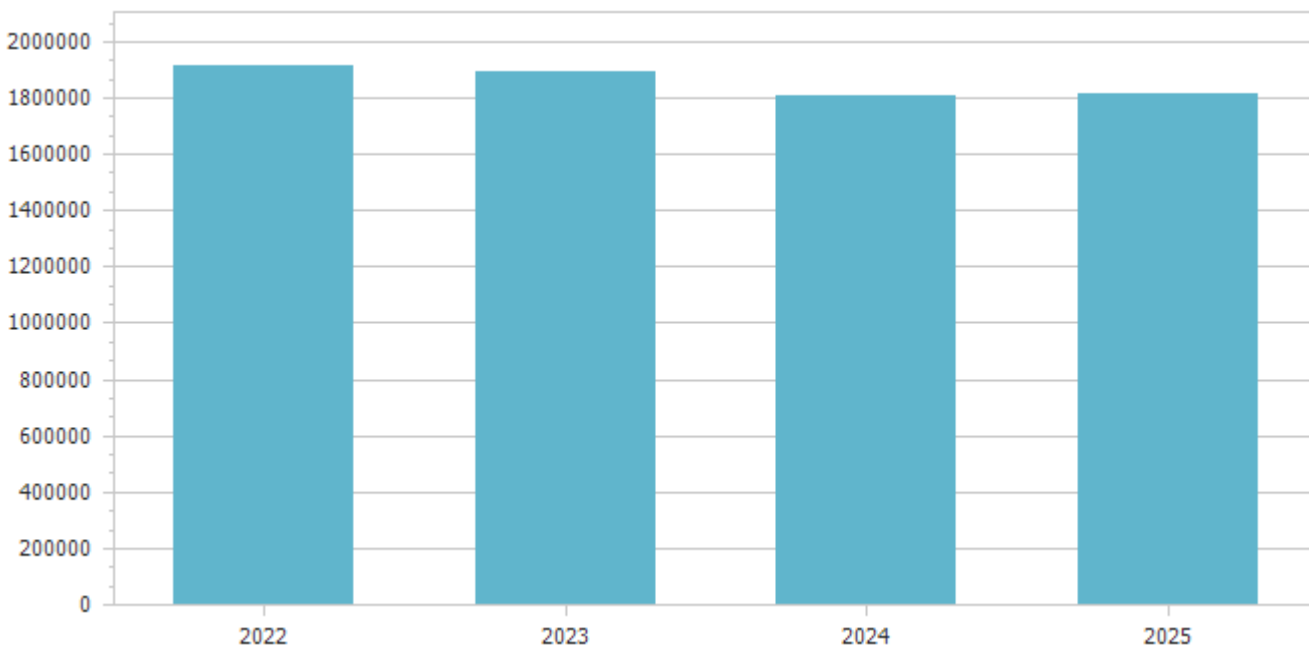
Servizi a domanda individuale

Descrizione servizio	Anno 2022			Anno 2023		
	Spese	Entrate	% copert. costo	Spese	Entrate	% copert. costo
Mattatoi pubblici	0,00	0,00	0,00	0,00	0,00	0,00
Mense	0,00	0,00	0,00	0,00	0,00	0,00
Mense scolastiche	0,00	0,00	0,00	0,00	0,00	0,00
Mercati e fiere attrezzate	0,00	0,00	0,00	0,00	0,00	0,00
Pesa pubblica	0,00	0,00	0,00	0,00	0,00	0,00
Servizi turistici diversi: stabilimenti balneari, approdi turistici e simili	0,00	0,00	0,00	0,00	0,00	0,00
Spurgo pozzi neri	0,00	0,00	0,00	0,00	0,00	0,00
Teatri	0,00	0,00	0,00	0,00	0,00	0,00
Musei, pinacoteche, gallerie e mostre	0,00	0,00	0,00	0,00	0,00	0,00
Spettacoli	0,00	0,00	0,00	0,00	0,00	0,00
Trasporti di carni macellate	0,00	0,00	0,00	0,00	0,00	0,00
Trasporti funebri, pompe funebri e illuminazioni votive	0,00	0,00	0,00	0,00	0,00	0,00
Uso di locali adibiti a riunioni non istituzionali	0,00	0,00	0,00	0,00	0,00	0,00
Altri servizi	0,00	0,00	0,00	0,00	0,00	0,00
Impianti sportivi	0,00	0,00	0,00	0,00	0,00	0,00
Giardini zoologici e botanici	0,00	0,00	0,00	0,00	0,00	0,00
Corsi extrascolastici insegnamento arti, sport e altre discipline, escluso quelli previsti per legge	0,00	0,00	0,00	0,00	0,00	0,00
Colonie e soggiorni stagionali stabilimenti termali	0,00	0,00	0,00	0,00	0,00	0,00
Convitti, campeggi, case per vacanze, ostelli	0,00	0,00	0,00	0,00	0,00	0,00
Asili nido	0,00	0,00	0,00	0,00	0,00	0,00
Alberghi diurni e bagni pubblici	0,00	0,00	0,00	0,00	0,00	0,00
Alberghi, esclusi i dormitori pubblici case di riposo e di ricovero	0,00	0,00	0,00	0,00	0,00	0,00
Totale	0,00	0,00		0,00	0,00	

Servizi indispensabili						
Descrizione servizio	Anno 2022			Anno 2023		
	Spese	Entrate	% copert. costo	Spese	Entrate	% copert. costo
Servizi connessi agli organi istituzionali	0,00	0,00	0,00	0,00	0,00	0,00
Amministrazione generale, compreso servizio elettorale	0,00	0,00	0,00	0,00	0,00	0,00
Servizi connessi all'ufficio tecnico comunale	0,00	0,00	0,00	0,00	0,00	0,00
Servizi di anagrafe e di stato civile	0,00	0,00	0,00	0,00	0,00	0,00
Servizio statistico	0,00	0,00	0,00	0,00	0,00	0,00
Servizi connessi con la giustizia	0,00	0,00	0,00	0,00	0,00	0,00
Polizia locale e amministrativa	0,00	0,00	0,00	0,00	0,00	0,00
Servizio della leva militare	0,00	0,00	0,00	0,00	0,00	0,00
Protezione civile, pronto intervento e tutela della sicurezza pubblica	0,00	0,00	0,00	0,00	0,00	0,00
Istruzione primaria e secondaria	0,00	0,00	0,00	0,00	0,00	0,00

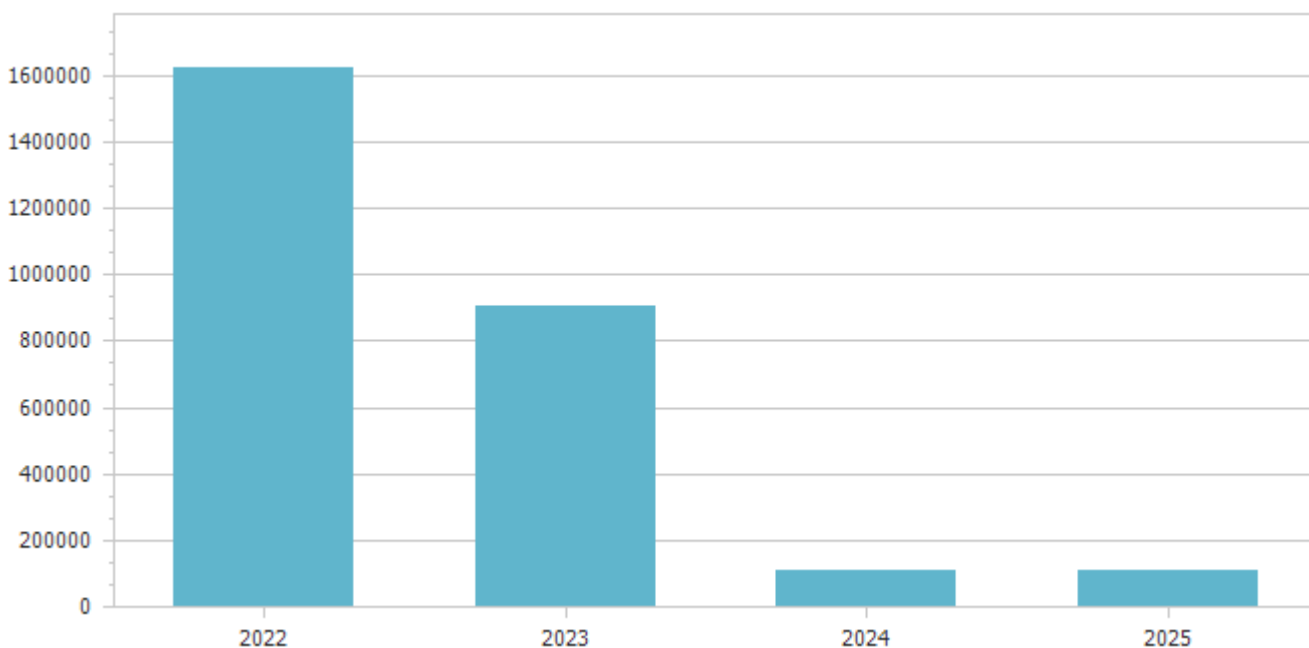
Servizi necroscopici e cimiteriali	0,00	0,00	0,00	0,00	0,00	0,00
Acquedotto	0,00	0,00	0,00	0,00	0,00	0,00
Fognatura e depurazione	0,00	0,00	0,00	0,00	0,00	0,00
Nettezza urbana	0,00	0,00	0,00	0,00	0,00	0,00
Viabilità e illuminazione pubblica	0,00	0,00	0,00	0,00	0,00	0,00
Totale	0,00	0,00		0,00	0,00	

Spese correnti					
Macroaggregato	Previsioni definitive 2022	Previsioni 2023	Variazione %	Previsioni 2024	Previsioni 2025
1.01 Redditi da lavoro dipendente	296.957,60	394.687,20	32,91	394.687,20	394.687,20
1.02 Imposte e tasse a carico dell'ente	22.943,30	24.950,51	8,75	25.952,52	25.952,52
1.03 Acquisto di beni e servizi	1.128.982,37	1.078.439,81	-4,48	1.009.634,03	1.016.483,03
1.04 Trasferimenti correnti	316.169,13	246.333,72	-22,09	246.333,72	246.333,72
1.07 Interessi passivi	19.702,28	17.129,00	-13,06	14.872,00	12.927,00
1.09 Rimborsi e poste correttive delle entrate	2.500,00	1.200,00	-52,00	2.200,00	2.200,00
1.10 Altre spese correnti	127.342,09	133.201,73	4,60	116.966,90	116.966,90
Totale	1.914.596,77	1.895.941,97	-0,97	1.810.646,37	1.815.550,37



Spese in conto capitale					
Macroaggregato	Previsioni definitive 2022	Previsioni 2023	Variazione %	Previsioni 2024	Previsioni 2025

2.02 Investimenti fissi lordi e acquisto di terreni	1.566.067,09	906.484,00	-42,12	106.000,00	106.000,00
2.03 Contributi agli investimenti	57.359,96	0,00	-100,00	0,00	0,00
2.04 Altri trasferimenti in conto capitale	0,00	0,00	0,00	0,00	0,00
2.05 Altre spese in conto capitale	0,00	0,00	0,00	0,00	0,00
Totale	1.623.427,05	906.484,00	-44,16	106.000,00	106.000,00



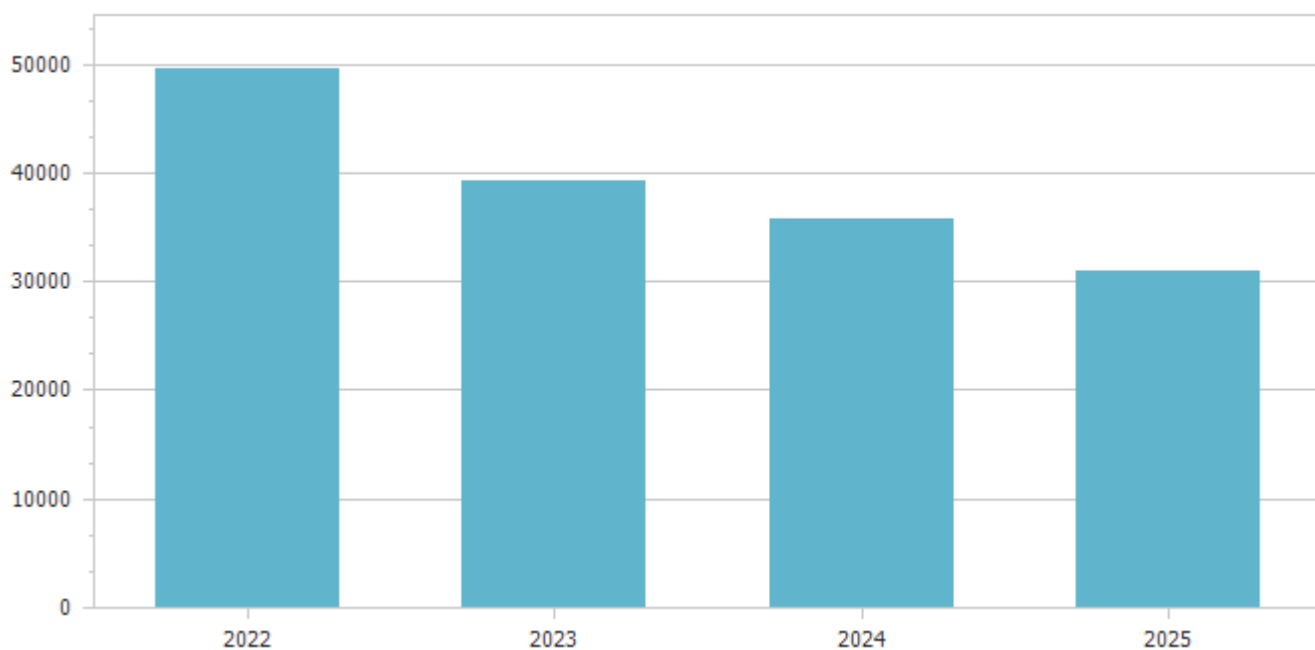
In questa voce sono classificate le spese relative alla realizzazione di nuove opere, agli interventi di manutenzione straordinaria ed alle spese di progettazione previste nel piano delle opere pubbliche e le spese per altri interventi quali ad esempio a manutenzione straordinaria di immobili, scuole, strade e verde pubblico tenendo conto delle spese finanziate a mezzo del fondo pluriennale vincolato, e le spese re-imputate da esercizi precedenti.

Spese per incremento attivita' finanziarie					
Macroaggregato	Previsioni definitive 2022	Previsioni 2023	Variazione %	Previsioni 2024	Previsioni 2025
Totale					



Le spese per incremento di attività finanziarie si riferiscono a pagamenti da depositi bancari in conto mutui Cassa DD PP come previsto dalle nuove disposizioni normative previste dal D. Lgs. 118/2011.

Rimborso Prestiti					
Macroaggregato	Previsioni definitive 2022	Previsioni 2023	Variazione %	Previsioni 2024	Previsioni 2025
4.03 Rimborso mutui e altri finanziamenti a medio lungo termine	49.596,18	39.237,00	-20,89	35.845,00	30.941,00
Totale	49.596,18	39.237,00	-20,89	35.845,00	30.941,00



Il limite della capacità di indebitamento previsto dall’art. 204 del TUEL per gli anni 2023 - 2025 è ampiamente rispettato

Chiusura Anticipazioni ricevute da istituto tesoriere/cassiere					
Macroaggregato	Previsioni definitive 2022	Previsioni 2023	Variazione %	Previsioni 2024	Previsioni 2025
Totale					



Come già specificato per le entrate, il ricorso all'anticipazione è necessario per garantire il rispetto dei termini di pagamento e l’importo è correlato ad ugual entrata.

ARTICOLAZIONE E RELAZIONE TRA LE ENTRATE E LE SPESE NON RICORRENTI

Si evidenzia l'articolazione delle spese e delle entrate che alla categoria delle "*spese-entrate correnti a carattere non permanente*" di cui all'*art. 187*, comma 2, lett. d), *TUEL*.

Al riguardo si ricorda che le entrate sono distinte in ricorrenti e non ricorrenti a seconda se l'acquisizione dell'entrata sia prevista a regime ovvero limitata ad uno o più esercizi, e le spese sono distinte in ricorrente e non ricorrente, a seconda se la spesa sia prevista a regime o limitata ad uno o più esercizi

ENTRATE/SPESE PER CONTO TERZI E PARTITE DI GIRO

Le disposizioni in materia di scissione dei pagamenti (split payment) introdotte dall'articolo 1, comma 629, lettera b), della legge 23 dicembre 2014, n. 190 (legge di stabilità 2015) prevedono che le pubbliche amministrazioni acquirenti di beni e servizi, ancorché non rivestano la qualità di soggetto passivo dell'IVA, devono versare direttamente all'erario l'imposta sul valore aggiunto che è stata addebitata loro dai fornitori.